

BILANT
la data de 31.03.2016

Cod 01

-lei-

NR. CRT.	DENUMIREA INDICATORILOR	Cod rand	Sold la inceputul anului	Sold la sfarsitul perioadei
1	Active fixe necorporale(ct.2030000+2050000+2060000+2080100+2080200+2330000-2800300-2800500-2800800-2900400-2900500-2900800-2930100*)	03	615852	609385
2	Instalatii tehnice, mijloace de transport, animale, plantatii, mobilier, aparatura birotica si alte active corporale (ct.2130100+2130200+2130300+2130400+2140000+2310000-2810300-2810400-2910300-2910400-2930200*)	04	772615	759550
3	Terenuri si cladiri (ct.2110100+2110200+2120101+2120102+2120201+2120301+2120401+2120501+2120601+2120901+2310000-2810100-2810200-2910100-2910200-2930200)	05	302678646	304288850
5	Active financiare necurente (investitii pe termen lung) peste un an (ct.2600100+2600200+2600300+2650000+2670201+2670202+2670203+2670204+2670205+2670208-2960101-2960102-2960103-2960200), din care:	07	10600	10600
	Titluri de participare(ct.2600100+2600200+2600300-2960101-2960102-2960103)	08	10600	10600
7	TOTAL ACTIVE NECURENTE(rd.03+04+05+06+07+09)	15	304077713	305668385
1	Stocuri(ct.3010000+3020100+3020200+3020300+3020400+3020500+3020600+3020700+3020800+3020900+3030100+3030200+3040100+3040200+3050100+3050200+3070000+3090000+3310000+3320000+3410000+3450000+3460000+3470000+3490000+3510100+3510200+3540100+3540500+3540600+3560000+3570000+3580000+3590000+3610000+3710000+3810000+/-3480000+/-3780000-3910000-3920100-3920200-3930000-3940100-3940500-3940600-3950100-3950200-3950300-3950400-3950600-3950700-3950800-3960000-3970000-3980000-4420803)	19	545440	573890
	Creante din operatiuni comerciale, avansuri si alte decontari (ct.2320000+2340000+4090101+4090102+4110101+4110108+4130100+4180000+4250000+4280102+4610101+4610109+4730109**+4810101+4810102+4810103+4810200+4810300+4810900+4820000+4830000+4890101+4890301-4910100-4960100+5120800), din care:	21	47721	53590
	Creante comerciale si avansuri(ct.2320000+2340000+4090101+4090102+4110101+4110108+4130100+4180000+4610101-4910100-4960100), din care :	22	47721	53590
	Avansuri acordate(ct.2320000+2340000+4090101+4090102)	22,1	350	1798
	Creante bugetare(ct.4310100**+4310200**+4310300**+4310400**+4310500**+4310700**+4370100**+4370200**+4370300**+4420400+4420801+4420800**+4440000**+4460000**+4480200+4610102+4630000+4640000+4650100+4650200+4660401+4660402+4660500+4660900+4810101**+4810102**+4810103**+4810900**+4820000** - 4970000), din care:	23	21528051	27945253
	Creantele bugetului general consolidat (ct.4630000+4640000+4650100+4650200+4660401+4660402+4660500+4660900-4970000)	24	21528051	27945253
	Total creante curente(rd.21+23+25+27)	30	21575772	27998843
	Conturi la trezorerie, casa în lei (ct.5100000+5120101+5120501+5130101+5130301+5130302+5140101+5140301+5140302+5150101+5150103+5150301+5150500+5150600+5160101+5160301+5160302+5170101+5170301+5170302+5200100+5210100+5210300+5230000+5250101+5250102+5250301+5250302+5250400+5260000+5270000+5280000+5290101+5290201+5290301+5290400+5290901+5310101+5500101+5520000+5550101+5550400+5570101+5580101+5580201+5590101+5600101+5600300+5600401+5610101+5610300+5620101+5620300+5620401+5710100+5710300+5710400+5740101+5740102+5740301+5740302+5740400+5750100+5750300+5750400-7700000)	33	32141260	48589527
	Total disponibilitati si alte valori (rd.33+33.1+35+35.1)	40	32141260	48589527
6	Cheltuieli in avans(ct.4710000)	42	1936965	1936965
7	TOTAL ACTIVE CURENTE (rd.19+30+31+40+41+41.1+42)	45	56199437	79099225

NR. CRT.	DENUMIREA INDICATORILOR	Cod rand	Sold la inceputul anului	Sold la sfarsitul perioadei
8	TOTAL ACTIVE(rd.15+45)	46	360277150	384767610
2	Impumuturi pe termen lung (ct.1610200+1620200+1630200+1640200+1650200+1660201+1660202+1660203+1660204+1670201+1670202+1670203+1670208+1670209-1690200)	54	10999968	9166654
	TOTAL DATORII NECURENTE(rd.52+54+55)	58	10999968	9166654
1	Datorii comerciale, avansuri si alte decontari (ct.2690100+4010100+4030100+4040100+4050100+4080000+4190000+4620101+4620109+4730109+4810101+4810102+4810103+4810200+4810300+4810900+4820000+4830000+4890201+5090000+5120800), din care:	60	709249	1546555
	Decontari privind incheierea executiei bugetului de stat din anul curent (ct.4890201)	60.1	123869	
	Datorii comerciale si avansuri(ct.4010100+4030100+4040100+4050100+4080000+4190000+4620101), din care:	61	436150	1546125
2	Datorii catre bugete (ct.4310100+4310200+4310300+4310400+4310500+4310700+4370100+4370200+4370300+4400000+4410000+4420300+4420801+4440000+4460000+4480100+4550501+4550502+4550503+4620109+4670100+4670200+4670300+4670400+4670500+4670900+4730109+4810900+4820000),din care:	62	238251	245194
	Contributii sociale(ct.4310100+4310200+4310300+4310400+4310500+4310700+4370100+4370200+4370300)	63,1	173943	181215
5	Imprumuturi pe termen lung - sume ce urmeaza a fi platite in cursul exercitiului curent (ct.1610100+1620100+1630100+1640100+1650100+1660101+1660102+1660103+1660104+1670101+1670102+1670103+1670108+1670109+1680100+1680200+1680300+1680400+1680500+1680701+1680702+1680703+1680708+1680709-1690100)	71	2987618	4320937
6	Salariile angajatilor(ct.4210000+4230000+4260000+4270100+4270300+4280101)	72	392538	411033
7	Alte drepturi cuvenite altor categorii de persoane (pensii, indemnizatii de somaj, burse) (ct.4220100+4220200+4240000+4260000+4270200+4270300+4290000+4380000), din care:	73		95
10	TOTAL DATORII CURENTE(rd.60+62+65+70+71+72+73+74+75)	78	4327656	6523814
11	TOTAL DATORII(rd.58+78)	79	15327624	15690468
12	ACTIVE NETE = TOTAL ACTIVE - TOTAL DATORII = CAPITALURI PROPRII (rd.80=rd.46-79=rd.90)	80	344949526	369077142
1	Rezerve, fonduri (ct.1000000+1010000+1020101+1020102+1030000+1040101+1040102+1050100+1050200+1050300+1050400+1050500+1060000+1320000+1330000+1390100)	84	157830487	166456644
2	Rezultatul reportat(ct.1170000- sold creditor)	85	167252368	187242907
4	Rezultatul patrimonial al exercitiului(ct.1210000- sold creditor)	87	19866671	15377591
6	TOTAL CAPITALURI PROPRII(rd.84+85-86+87-88)	90	344949526	369077142

Conducatorul institutiei



Conducatorul compartimentului financiar - contabil

CONTUL DE REZULTAT PATRIMONIAL

31.03.2016

pag.: 1 - lei -

COD	DENUMIRE INDICATORI	An precedent	An curent
0200			
02002	1.Venituri din impozite, taxe, contributi de asigurari si alte venituri ale bugetelor (ct.7300100+7300200+7310100+7310200+7320100+7330000+7340000+7350100+7350200+7350300+7350400+7350500+7350600+7360100+7390000+7450100+7450200+7450300+7450400+7450500+7450900+7460100+7460200+7460300+7460900)	30.556.858	27.399.713
02003	2.Venituri din activitati economice (ct.7210000+7220000+7510100+7510200+/-7090000)	120.651	123.623
02004	3.Finantari, subventii, transferuri, alocatii bugetare cu destinatie speciala (ct.7510500+7710000+7720100+7720200+7740100+7740200+7750000+7760000+7780000+7790101+7790109)	738	12.400
02005	4.Alte venituri operationale (ct.7140000+7180000+7500000++7510300+7510400+7810200+7810300+7810401+7810402+7770000)	7.089.388	744.803
02006	TOTAL VENITURI OPERATIONALE (rd.02+03+04+05)	37.767.635	28.280.539
02008	1.Salarii si contributiile sociale aferente angajatilor (ct.6410000+6420000+6450100+6450200+6450300+6450400+6450500+6450600+6450800+6460000+6470000)	1.896.947	1.996.858
02009	2.Subventii si transferuri (ct.6700000+6710000+6720000+6730000+6740000+6750000+6760000+6770000+6780000+6790000)	113.955	229.437
0201			
02010	3.Stocuri, consumabile, lucrari si servicii executate de terti (ct.6010000+6020100+6020200+6020300+6020400+6020500+6020600+6020700+6020800+6020900+6030000+6060000+6070000+6080000+6090000+6100000+6110000+6120000+6130000+6140000+6220000+6230000+6240100+6240200+6260000+6270000+6280000+6290100)	3.165.015	1.928.526
02011	4.Cheltuieli de capital, amortizari si provizioane (ct.6290200+6810100+6810200+6810300+6810401+6810402+6820101+6820109+6820200+6890100+6890200)	18.167.580	8.646.513
02012	5. Alte cheltuieli operationale (ct.6350000+6540000+6580101+6580109)	6.179	5.538
02013	TOTAL CHELTUIELI OPERATIONALE (rd.08+09+10+11+12)	23.349.676	12.806.872
02015	- EXCEDENT (rd.06-rd.13)	14.417.959	15.473.667
02018	V. CHELTUIELI FINANCIARE (ct.6630000+6640000+6650100+6650200+6660000+6670000+6680000+6690000+6860300+6860400+6860800)	90.752	96.076
0202			
02021	- DEFICIT (rd.18-rd.17)	90.752	96.076
02023	- EXCEDENT (rd.15+20-16-21)	14.327.207	15.377.591
0203			
02031	- EXCEDENT (rd.23+28-24-29)	14.327.207	15.377.591

Conducatorul institutiei

Conducatorul compartimentului
financiar- contabil


CIF 4505596

cod 03

- lei -

Denumire indicatori	Rand	Total	Casa in lei ct.5310101	Buget de stat ct.5200100 / 770000	Buget local ct.5210100 / 7700000	Buget asigurari sociale de stat ct.5250101 + 5250102/ 7700000	Buget asigurari pentru somaj ct.5740101 + 5740102/ 7700000	Buget Fond national unic de asigurari sociale de sanatate ct.5710100/ 7700000	Buget Fond pentru mediu ct. 5750100/ 7700000	Buget Trezoreria Statului ct.5240100/ 7700000	Buget institutii publice finantate integral din venituri proprii ct.5600101/ 7700000	Buget institutii publice finantate din venituri proprii si subventii ct.5610100/ 7700000	Buget activitati finantate din venituri proprii si buget activitati de privatizare ct.5620101/ 7700000	Buget imprumuturi interne si externe ct.5130101+ 5140101+ 5160101+ 5170101/ 7700000	Buget fonduri externe nerambursabile (sursa D) ct.5150103/ 7700000	Alte disponibilitati (ct. 5xx)
A	B	1=2+3...+15	2	3	4	5	6	7	8	9	10	11	12	13	14	15
I. Numerar din activitatea operationala	01															
1. Incasari	02	27,416,645	5,455,183		21,795,315								60,920			105,227
2. Plati	03	9,484,143	5,455,183		3,714,254								60,679			254,027
3. Numerar net din activitatea operationala	04	17,932,502			18,081,061								241			-148,800
II. Numerar din activitatea de investitii	05															
1. Incasari	06															
2. Plati	07	888,165			888,165											
3. Numerar net din activitatea de investitii	08	-888,165			-888,165											
III. Numerar din activitatea de finantare	09															
1. Incasari	10															
2. Plati	11	596,070			596,070											
3. Numerar net din activitatea de finantare	12	-596,070			-596,070											
IV. Cresterea (descresterea) neta de numerar si echivalent de numerar	13	16,448,267			16,596,826								241			-148,800
V. Numerar si echivalent de numerar la inceputul perioadei	14	32,141,260			31,799,600								52			341,608
- sume recuperate din excedentul anului precedent	14.1															
- sume utilizate din excedentul anului precedent	14.2															
Sume transferate din disponibilul neutilizat la finele anului precedent	14.3															
Numerar si echivalent de numerar la sfirsitul perioadei	15	48,589,527			48,396,426								293			192,808


Conducatorul institutiei,



Conducatorul compartimentului financiar-contabil,

[Signature]

Viza trezoreriei,



#

CONTUL DE EXECUTIE AL BUGETULUI LOCAL - VENITURI
31.03.2016

Pag. 1 -lei-

Capi- tol	Sub- capi- tol	Pa- ra- gra- f	Gru- pa / Titlu	Ar- ti- col	Ali- ne- at	Denumire indicator	Prevederi bugetare anuale aprobate la finele perioadei de raportare	Prevederi bugetare trimestriale cumulate	Drepturi constatate			Incasari realizate	Stingeri pe alte cai decat incasari	Drepturi constatate de incasat
									Total, din care:	din anii precedenti	din anul curent			
A						B	1	2	3=4+5	4	5	6	7	8=3-6-7
0001	02					TOTAL VENITURI-BUGET LOCAL	82.722.417	15.542.239	71.036.744	42.824.228	28.212.516	21.795.315		49.241.429
0002	02					I. VENITURI CURENTE	62.577.400	13.562.972	71.036.450	42.824.228	28.212.222	21.795.021		49.241.429
0003	02					A. VENITURI FISCALE	60.611.000	13.065.572	66.530.630	39.130.919	27.399.711	21.386.901		45.143.729
0004	02					A1. IMPOZIT PE VENIT, PROFIT SI CASTIGURI DIN CAPITAL	29.233.000	5.159.632	7.571.343		7.571.343	7.571.343		
0300	02					A1.2 IMPOZIT PE VENIT, PROFIT SI CASTIGURI DIN CAPITAL DE LA PERSOANE FIZICE	29.233.000	5.159.632	7.571.343		7.571.343	7.571.343		
0302						IMPOZIT PE VENIT	6.807.000	1.701.750	1.602.814		1.602.814	1.602.814		
	18					Impozitul pe veniturile din transferul proprietatilor imobiliare din patrimoniul personal	6.807.000	1.701.750	1.602.814		1.602.814	1.602.814		
0402						COTE SI SUME DEFALCATE DIN IMPOZITUL PE VENIT	22.426.000	3.457.882	5.968.529		5.968.529	5.968.529		
0402	01					Cote defalcate din impozitul pe venit	19.824.000	2.806.882	5.248.880		5.248.880	5.248.880		
	04					Sume alocate din cotele defalcate din impozitul pe venit pentru echilibrarea bugetelor locale	2.602.000	651.000	719.649		719.649	719.649		
0700														

Capi- tol	Sub- capi- tol	Pa- ra- graf	Gru- pa / Titlu	Ar- ti- col	Ali- ne- at	Denumire indicator	Prevederi bugetare anuale aprobrate la finele perioadei de raportare	Prevederi bugetare trimestriale cumulate	Drepturi constatate			Incasari realizate	Stingeri pe alte cai decat incasari	Drepturi constatate de incasat
									Total, din care:	din anii precedenti	din anul curent			
A						B	1	2	3=4+5	4	5	6	7	8=3-6-7
0700	02					A3 IMPOZITE SI TAXE PE PROPRIETATE	14.485.000	3.665.000	47.201.046	34.446.014	12.755.032	7.811.268		39.389.778
0702						IMPOZITE SI TAXE PE PROPRIETATE								
	01					IMPOZITE SI TAXE PE PROPRIETATE	14.485.000	3.665.000	47.201.046	34.446.014	12.755.032	7.811.268		39.389.778
		01				Impozit si taxa pe cladiri	11.200.000	2.800.000	40.838.702	29.653.217	11.185.485	6.006.745		34.831.957
						Impozit pe cladiri de la persoane fizice	4.400.000	1.100.000	5.918.812	5.616.463	302.349	2.411.992		3.506.820
0702	01	02				Impozit si taxa pe cladiri de la persoane juridice	6.800.000	1.700.000	34.919.890	24.036.754	10.883.136	3.594.753		31.325.137
0702	02					Impozit si taxa pe teren	2.938.000	735.000	6.177.960	4.587.201	1.590.759	1.703.378		4.474.582
		01				Impozit pe terenuri de la persoane fizice	1.136.000	284.000	1.893.351	1.875.850	17.501	837.119		1.056.232
0702	02	02				Impozit si taxa pe teren de la persoane juridice	1.520.000	380.000	3.463.621	2.027.026	1.436.595	701.282		2.762.339
0702	02	03				Impozitul pe terenul extravilan	282.000	71.000	820.988	684.325	136.663	164.977		656.011
						Taxe judiciare de timbru si alte taxe de timbru	289.000	72.000	60.344	21.149	39.195	60.272		72
0702	50					Alte impozite si taxe pe proprietate	58.000	58.000	124.040	184.447	-60.407	40.873		83.167
1000														
	02					A4 IMPOZITE SI TAXE PE BUNURI SI SERVICII	16.893.000	4.240.940	11.758.241	4.684.905	7.073.336	6.004.290		5.753.951
1102						SUME DEFALCATE DIN TVA								
						SUME DEFALCATE DIN TVA	7.533.000	1.898.940						
	02					Sume defalcate din taxa pe valoarea adaugata pentru finantarea cheltui- lilor descentralizate la nivelul comunelor, oraselor, municipiilor, sectoarelor si Municipiului Bucuresti	7.362.000	1.853.870						

A

Capi- tol	Sub- capi- tol	Pa- ra- graf	Gru- pa / Titlu	Ar- ti- col	Ali- ne- at	Denumire indicator	Prevederi bugetare anuale aprobrate la finele perioadei de raportare	Prevederi bugetare trimestriale cumulate	Drepturi constatate			Incasari realizate	Stingeri pe alte cai decat incasari	Drepturi constatate de incasat
									Total, din care:	din anii precedenti	din anul curent			
A						B	1	2	3=4+5	4	5	6	7	8=3-6-7
1102	06					Sume defalcate din taxa pe valoarea adaugata pentru echilibrarea bugetelor locale	171.000	45.070						
1502						TAXE PE SERVICII SPECIFICE								
						TAXE PE SERVICII SPECIFICE	1.000	1.000	409		409	409		
	50					Alte taxe pe servicii specifice	1.000	1.000	409		409	409		
1602						TAXE PE UTILIZAREA BUNURILOR, AUTORIZAREA UTILIZARII BUNURILOR SAU PE DESFASURAREA DE ACTIVITATI								
1602						TAXE PE UTILIZAREA BUNURILOR, AUTORIZAREA UTILIZARII BUNURILOR SAU PE DESFASURAREA DE ACTIVITATI	9.359.000	2.341.000	11.757.832	4.684.905	7.072.927	6.003.881		5.753.951
1602	02					Impozit pe mijloacele de transport	2.143.000	536.000	6.034.832	4.322.430	1.712.402	1.012.636		5.022.196
		01				Impozit pe mijloacele de transport detinute de persoane fizice*)	957.000	239.000	2.873.916	2.227.018	646.898	508.699		2.365.217
1602	02	02				Impozit pe mijloace de transport detinute persoane de juridice*)	1.186.000	297.000	3.160.916	2.095.412	1.065.504	503.937		2.656.979
1602	03					Taxe si tarife pentru eliberarea de licente si autorizatii de functionare	7.170.000	1.793.000	5.719.411	362.475	5.356.936	4.987.656		731.755
1602	50					Alte taxe pe utilizarea bunurilor, autorizarea utilizarii bunurilor sau pe desfasurare de activitati	46.000	12.000	3.589		3.589	3.589		
2900						C. VENITURI NEFISCALE	1.966.400	497.400	4.505.820	3.693.309	812.511	408.120		4.097.700
3000						CI. VENITURI DIN PROPRIETATE	837.000	209.000	787.509	153.438	634.071	96.234		691.275

Capi- tol	Sub- capi- tol	Pa- ra- gra- f	Gru- pa/ Titlu	Ar- ti- col	Ali- ne- at	Denumire indicator	Prevederi bugetare anuale aprobrate la finele perioadei de raportare	Prevederi bugetare trimestriale cumulate	Drepturi constatate			Incasari realizate	Stingeri pe alte cai decat incasari	Drepturi constatate de incasat
									Total, din care:	din anii precedenti	din anul curent			
A						B	1	2	3=4+5	4	5	6	7	8=3-6-7
3002						VENITURI DIN PROPRIETATE								
						VENITURI DIN PROPRIETATE	837.000	209.000	787.509	153.438	634.071	96.234		691.275
	05					Venituri din concesiuni si inchirieri	837.000	209.000	787.509	153.438	634.071	96.234		691.275
		30				Alte venituri din concesiuni si inchirieri de catre institutiile publice	837.000	209.000	787.509	153.438	634.071	96.234		691.275
3300						C2. VANZARI DE BUNURI SI SERVICII	1.129.400	288.400	3.718.311	3.539.871	178.440	311.886		3.406.425
3302						VENITURI DIN PRESTARI DE SERVICII SI ALTE ACTIVITATI								
3302						VENITURI DIN PRESTARI DE SERVICII SI ALTE ACTIVITATI	5.400	2.400	68.447	68.534	-87	378		68.069
3302	28					Venituri din recuperarea cheltuielilor de judecata, imputatii si despagubiri	4.000	1.000	23.264	23.314	-50	50		23.214
3302	50					Alte venituri din prestari de servicii si alte activitati	1.400	1.400	45.183	45.220	-37	328		44.855
3402						VENITURI DIN TAXE ADMINISTRATIVE, ELIBERARI PERMISE								
3402						VENITURI DIN TAXE ADMINISTRATIVE, ELIBERARI PERMISE	280.000	71.000	67.369		67.369	67.369		
3402	02					Taxe extrajudiciare de timbru	226.000	57.000	57.977		57.977	57.977		
	50					Alte venituri din taxe administrative, eliberari permise	54.000	14.000	9.392		9.392	9.392		
3502						AMENZI, PENALITATI SI CONFISCARI								
						AMENZI, PENALITATI SI CONFISCARI	842.000	213.000	3.582.071	3.471.337	110.734	243.715		3.338.356
	01					Venituri din amenzi si alte sanctiuni aplicate potrivit dispozitiilor legale	786.000	197.000	3.559.565	3.451.242	108.323	228.072		3.331.493


Capi- tol	Sub- capi- tol	Pa- ra- graf	Gru- pa/ Titlu	Ar- ti- col	Ali- ne- at	Denumire indicator	Prevederi bugetare anuale aprobrate la finele perioadei de raportare	Prevederi bugetare trimestriale cumulate	Drepturi constatate			Incasari realizate	Stingeri pe alte cai decat incasari	Drepturi constatate de incasat
									Total, din care:	din anii precedenti	din anul curent			
A						B	1	2	3=4+5	4	5	6	7	8=3-6-7
3502	01	02				Venituri din amenzi si alte sanctiuni aplicate de catre alte institutii de specialitate	786.000	197.000	3.559.565	3.451.242	108.323	228.072		3.331.493
3502	02					Penalitati pentru nedepunere sau depunere cu intarziere declaratiei de impozite si taxe	54.000	14.000	22.506	20.095	2.411	15.643		6.863
3502	50					Alte amenzi, penalitati si confiscari	2.000	2.000						
3602						DIVERSE VENITURI								
						DIVERSE VENITURI	2.000	2.000	424		424	424		
	32					Sume provenite din finantarea bugetara a anilor precedenti			424		424	424		
3602	32	03				Sume provenite din finantarea bugetara a anilor precedenti, aferente sectiunii de functionare			424		424	424		
3602	50					Alte venituri	2.000	2.000						
3702						TRANSFERURI VOLUNTARE, ALTELE DECAT SUBVENTIILE								
3702	03					Varsaminte din sectiunea de functionare pentru finantarea sectiunii de dezvoltare a bugetului local (cu semnul minus)			-888.165		-888.165	-888.165		
3702	04					Varsaminte din sectiunea de functionare			888.165		888.165	888.165		
4000														
	02					III OPERATIUNI FINANCIARE	20.000.000	1.834.250						
4002						INCASARI DIN RAMBURSAREA IMPRUMUTURILOR ACORDATE								
4002						INCASARI DIN RAMBURSAREA								

Capi- tol	Sub- capi- tol	Pa- ra- graf	Gru- pa/ Titlu	Ar- ti- col	Ali- ne- at	Denumire indicator	Prevederi bugetare anuale aprobrate la finele perioadei de raportare	Prevederi bugetare trimestriale cumulate	Drepturi constatate			Incasari realizate	Stingeri pe alte cai decat incasari	Drepturi constatate de incasat
									Total, din care:	din anii precedenti	din anul curent			
A						B	1	2	3=4+5	4	5	6	7	8=3-6-7
4002	14					IMPRUMUTURILOR ACORDATE Sume din excedentul bugetului local utilizate pentru finantarea cheltuielilor sectiunii de dezvoltare	20.000.000	1.834.250						
4100	02					IV. SUBVENTII	20.000.000	1.834.250						
4200	02					SUBVENTII DE LA ALTE NIVELE ALE ADMINISTRATIEI PUBLICE	145.017	145.017	294		294	294		
4202	34					SUBVENTII DE LA BUGETUL DE STAT SUBVENTII DE LA BUGETUL DE STAT Subventii pentru acordarea ajutorului pentru incalzirea locuintei cu lemne, carbuni, combustibili petrolieri	145.017	145.017	294		294	294		
4202	65					Finantarea Programului National de Dezvoltare Locala	3.000	3.000	294		294	294		
							142.017	142.017						

PRIMAR,
PETRE



SECRETAR ECONOMIC



Capi- tol	Sub- capi- tol	Pa- ra- graf	Gru- pa / Titlu	Ar- ti- col	Ali- ne- at	Denumire indicator	Prevederi bugetare anuale aprobrate la finele perioadei de raportare	Prevederi bugetare trimestriale cumulate	Drepturi constatate			Incasari realizate	Stingeri pe alte cai decat incasari	Drepturi constatate de incasat
									Total, din care:	din anii precedenti	din anul curent			
A						B	1	2	3=4+5	4	5	6	7	8=3-6-7
0702	02	01				fizice	1.136.000	284.000	1.893.351	1.875.850	17.501	837.119		1.056.232
		02				Impozit si taxa pe teren de la persoane juridice	1.520.000	380.000	3.463.621	2.027.026	1.436.595	701.282		2.762.339
		03				Impozitul pe terenul extravilan	282.000	71.000	820.988	684.325	136.663	164.977		656.011
		03				Taxe judiciare de timbru si alte taxe de timbru	289.000	72.000	60.344	21.149	39.195	60.272		72
		50				Alte impozite si taxe pe proprietate	58.000	58.000	124.040	184.447	-60.407	40.873		83.167
1000	02					A4 IMPOZITE SI TAXE PE BUNURI SI SERVICII	16.893.000	4.240.940	11.738.241	4.684.905	7.073.336	6.004.290		5.753.951
1102						SUME DEFALCATE DIN TVA	7.533.000	1.898.940						
		02				Sume defalcate din taxa pe valoarea adaugata pentru finantarea cheltuie- lilor descentralizate la nivelul comunelor, oraselor, municipiilor, sectoarelor si Municipiului Bucuresti	7.362.000	1.853.870						
		06				Sume defalcate din taxa pe valoarea adaugata pentru echilibrarea bugetelor locale	171.000	45.070						
1502						TAXE PE SERVICII SPECIFICE	1.000	1.000	409		409	409		
		50				Alte taxe pe servicii specifice	1.000	1.000	409		409	409		
1602						TAXE PE UTILIZAREA BUNURILOR, AUTORIZAREA UTILIZARII BUNURILOR SAU PE DESFASURAREA DE ACTIVITATI	9.359.000	2.341.000	11.757.832	4.684.905	7.072.927	6.003.881		5.753.951
		02				Impozit pe mijloacele de transport	2.143.000	536.000	6.034.832	4.322.430	1.712.402	1.012.636		5.022.196
		01				Impozit pe mijloacele de transport detinute de persoane fizice*)	957.000	239.000	2.873.916	2.227.018	646.898	508.699		2.365.217
		02				Impozit pe mijloace de transport								

12

Capi- tol	Sub- capi- tol	Pa- ra- graf	Gru- pa / Titlu	Ar- ti- col	Ali- ne- at	Denumire indicator	Prevederi bugetare anuale aprobrate la finele perioadei de raportare	Prevederi bugetare trimestriale cumulate	Drepturi constatate			Incasari realizate	Stingeri pe alte cai decat incasari	Drepturi constatate de incasat
									Total, din care:	din anii precedenti	din anul curent			
A						B	1	2	3=4+5	4	5	6	7	8=3-6-7
1602	02	02				detinute persoane de juridice*)	1.186.000	297.000	3.160.916	2.095.412	1.065.504	503.937		2.656.979
		03				Taxe si tarife pentru eliberarea de licente si autorizatii de functionare	7.170.000	1.793.000	5.719.411	362.475	5.356.936	4.987.656		731.755
		50				Alte taxe pe utilizarea bunurilor, autorizarea utilizarii bunurilor sau pe desfasurare de activitati	46.000	12.000	3.589		3.589	3.589		
2900	02					C. VENITURI NEFISCALE	1.966.400	497.400	3.617.655	3.693.309	-75.654	-480.045		4.097.700
3000						C1. VENITURI DIN PROPRIETATE	837.000	209.000	787.509	153.438	634.071	96.234		691.275
3002						VENITURI DIN PROPRIETATE	837.000	209.000	787.509	153.438	634.071	96.234		691.275
		05				Venituri din concesiuni si inchirieri	837.000	209.000	787.509	153.438	634.071	96.234		691.275
		30				Alte venituri din concesiuni si inchirieri de catre institutiile publice	837.000	209.000	787.509	153.438	634.071	96.234		691.275
3300	02					C2. VANZARI DE BUNURI SI SERVICII	1.129.400	288.400	2.830.146	3.539.871	-709.725	-576.279		3.406.425
3302						VENITURI DIN PRESTARI DE SERVICII SI ALTE ACTIVITATI	5.400	2.400	68.447	68.534	-87	378		68.069
		28				Venituri din recuperarea cheltuielilor de judecata, imputatii si despagubiri	4.000	1.000	23.264	23.314	-50	50		23.214
		50				Alte venituri din prestari de servicii si alte activitati	1.400	1.400	45.183	45.220	-37	328		44.855
3402						VENITURI DIN TAXE ADMINISTRATIVE, ELIBERARI PERMISE	280.000	71.000	67.369		67.369	67.369		
		02				Taxe extrajudiciare de timbru	226.000	57.000	57.977		57.977	57.977		
		50				Alte venituri din taxe administrative, eliberari permise	54.000	14.000	9.392		9.392	9.392		
3502						AMENZI, PENALITATI SI CONFISCARI	842.000	213.000	3.582.071	3.471.337	110.734	243.715		3.338.356
		01				Venituri din amenzi si alte sanctiuni								

13

Capi- tol	Sub- capi- tol	Pa- ra- graf	Gru- pa / Titlu	Ar- ti- col	Ali- ne- at	Denumire indicator	Prevederi bugetare anuale aprobrate la finele perioadei de raportare	Prevederi bugetare trimestriale cumulate	Drepturi constatate			Incasari realizate	Stingeri pe alte cai decat incasari	Drepturi constatate de incasat
									Total, din care:	din anii precedenti	din anul curent			
A						B	1	2	3=4+5	4	5	6	7	8=3-6-7
3502	01					aplicate potrivit dispozitiilor legale	786.000	197.000	3.559.565	3.451.242	108.323	228.072		3.331.493
	02					Venituri din amenzi si alte sanctiuni aplicate de catre alte institutii de specialitate	786.000	197.000	3.559.565	3.451.242	108.323	228.072		3.331.493
	02					Penalitati pentru nedepunere sau depunere cu intarziere declaratiei de impozite si taxe	54.000	14.000	22.506	20.095	2.411	15.643		6.863
	50					Alte amenzi, penalitati si confiscari	2.000	2.000						
3602						DIVERSE VENITURI	2.000	2.000	424		424	424		
	32					Sume provenite din finantarea bugetara a anilor precedenti			424		424	424		
	03					Sume provenite din finantarea bugetara a anilor precedenti, aferente sectiunii de functionare			424		424	424		
	50					Alte venituri	2.000	2.000						
3702						TRANSFERURI VOLUNTARE, ALTELE DECAT SUBVENTIILE			-888.165		-888.165	-888.165		
	03					Varsaminte din sectiunea de functionare pentru finantarea sectiunii de dezvoltare a bugetului local(cu semnul minus)			-888.165		-888.165	-888.165		
4100	02					IV. SUBVENTII	3.000	3.000	294		294	294		
4200						SUBVENTII DE LA ALTE NIVELE ALE ADMINISTRATIEI PUBLICE	3.000	3.000	294		294	294		
4202						SUBVENTII DE LA BUGETUL DE STAT	3.000	3.000	294		294	294		
	34					Subventii pentru acordarea ajutorului pentru incalzirea locuintei cu lemne,								

14

Capi- tol	Sub- capi- tol	Pa- ra- graf	Gru- pa/ Titlu	Ar- ti- col	Ali- ne- at	Denumire indicator	Prevederi bugetare anuale aprobrate la finele perioadei de raportare	Prevederi bugetare trimestriale cumulate	Drepturi constatate			Incasari realizate	Stingeri pe alte cai decat incasari	Drepturi constatate de incasat
									Total, din care:	din anii precedenti	din anul curent			
A						B	1	2	3=4+5	4	5	6	7	8=3-6-7
4202	34					carbuni, combustibili petrolieri	3.000	3.000	294		294	294		

PRIMAR,

POPEA POPESCU



SECRETAR ECONOMIC

15

CONTUL DE EXECUTIE AL BUGETULUI LOCAL - VENITURI
SECTIUNEA DE DEZVOLTARE
31.03.2016

Pag. 1 -lei-

Capi- tol	Sub- capi- tol	Pa- ra- graf	Gru- pa/ Titlu	Ar- ti- col	Ali- ne- at	Denumire indicator	Prevederi bugetare anuale aprobrate la finele perioadei de raportare	Prevederi bugetare trimestriale cumulate	Drepturi constatate			Incasari realizate	Stingeri pe alte cai decat incasari	Drepturi constatate de incasat
									Total, din care:	din anii precedenti	din anul curent			
A						B	1	2	3=4+5	4	5	6	7	8=3-6-7
0001	02					TOTAL VENITURI-BUGET LOCAL	20.142.017	1.976.267	888.165		888.165	888.165		
0002						I. VENITURI CURENTE			888.165		888.165	888.165		
2900						C. VENITURI NEFISCALE			888.165		888.165	888.165		
3300						C2. VANZARI DE BUNURI SI SERVICII			888.165		888.165	888.165		
3702						TRANSFERURI VOLUNTARE, ALTELE DECAT SUBVENTIILE			888.165		888.165	888.165		
	04					Varsaminte din sectiunea de functionare			888.165		888.165	888.165		
4000	02					III OPERATIUNI FINANCIARE	20.000.000	1.834.250						
4002						INCASARI DIN RAMBURSAREA IMPRUMUTURILOR ACORDATE	20.000.000	1.834.250						
	14					Sume din excedentul bugetului local utilizate pentru finantarea cheltuielilor sectiunii de dezvoltare	20.000.000	1.834.250						
4100	02					IV. SUBVENTII	142.017	142.017						
4200						SUBVENTII DE LA ALTE NIVELE ALE ADMINISTRATIEI PUBLICE	142.017	142.017						
4202						SUBVENTII DE LA BUGETUL DE STAT	142.017	142.017						
	65					Finantarea Programului National de Dezvoltare Locala	142.017	142.017						



ARRECTOR ECONOMIC

16

JUDETUL ILFOV

CONTUL DE EXECUTIE AL BUGETULUI LOCAL - CHELTUIELI
31.03.2016

Pag. 1 - lei-

Capi- tol	Sub- capi- tol	Pa- ra- graf	Gru- pa / Titlu	Ar- ti- col	Ali- ne- at	Denumire indicator	Credite de angajament	Credite bugetare		Angajamente bugetare	Angajamente legale	Plati efectuate	Angajamente legale de platit	Cheltuieli efective
								anuale aprobrate la finele perioadei de raportare	trimestriale cumulate					
A						B	1	2	3	4	5	6	7=5-6	8
5002						TOTAL CHELTUIELI								
						TOTAL CHELTUIELI		82.722.417	15.511.239	82.722.417	11.164.907	5.198.489	5.966.418	12.844.352
5100						Partea I-a SERVICII PUBLICE GENERALE		13.526.547	2.373.335	13.526.547	4.269.684	1.112.096	3.157.588	1.169.796
5102						AUTORITATI PUBLICE SI ACTIUNI EXTERNE								
						AUTORITATI PUBLICE SI ACTIUNI EXTERNE		8.311.360	2.068.000	8.311.360	3.701.873	943.526	2.758.347	988.698
					01	Autoritati executive si legislative		8.311.360	2.068.000	8.311.360	3.701.873	943.526	2.758.347	988.698
					03	Autoritati executive		8.311.360	2.068.000	8.311.360	3.701.873	943.526	2.758.347	988.698
5402						ALTE SERVICII PUBLICE GENERALE								
						ALTE SERVICII PUBLICE GENERALE		4.815.187	205.335	4.815.187	471.735	72.495	399.240	85.023
					05	Fond de rezerva bugetara la dispozitia autoritatilor locale		3.822.937		3.822.937				
5402					10	Servicii publice comunitare de evidenta a persoanelor		749.250	205.335	749.250	309.735	72.495	237.240	85.023
5402					50	Alte servicii publice generale		243.000		243.000	162.000		162.000	
5502						TRANZACTII PRIVIND DATORIA PUBLICA SI IMPRUMUTURI								
5502						TRANZACTII PRIVIND DATORIA PUBLICA SI IMPRUMUTURI		400.000	100.000	400.000	96.076	96.075	1	96.075
6000						Partea II-a APARARE, ORDINE PUBLICA SI SIGURANTA NATIONALA		2.077.200	578.650	2.077.200	1.136.494	103.435	1.033.059	104.196
6102						ORDINE PUBLICA SI SIGURANTA NATIONALA								
						ORDINE PUBLICA SI SIGURANTA NATIONALA		2.077.200	578.650	2.077.200	1.136.494	103.435	1.033.059	104.196
					03	Ordine publica		1.810.000	441.450	1.810.000	1.136.494	103.435	1.033.059	104.012
					04	Politie comunitara		1.810.000	441.450	1.810.000	1.136.494	103.435	1.033.059	104.012
					05	Protectie civila si protectia contra incendiilor (protectie civila								

17

Capi- tol	Sub- capi- tol	Pa- ra- graf	Gru- pa / Titlu	Ar- ti- col	Ali- ne- at	Denumire indicator	Credite de angajament	Credite bugetare		Angajamente bugetare	Angajamente legale	Plati efectuate	Angajamente legale de platit	Cheltuieli efective
								anuale aprobate la finele perioadei de raportare	trimestriale cumulate					
A						B	1	2	3	4	5	6	7=5-6	8
6500						nonmilitara)		267.200	137.200	267.200				184
	02					Partea III-a CHELTUIELI SOCIAL-CULTURALE		24.762.900	5.788.504	24.762.900	3.504.241	1.728.470	1.775.771	1.807.756
6502						INVATAMANT								
						INVATAMANT		15.591.700	2.260.399	15.591.700	1.597.435	1.232.590	364.845	1.272.432
	03					Invatamant prescolar si primar		12.926.969	1.507.802	12.926.969	844.838	673.377	171.461	704.697
	01					Invatamant prescolar		5.553.438	469.609	5.553.438	336.859	238.848	98.011	244.346
	02					Invatamant primar		7.373.531	1.038.193	7.373.531	507.979	434.529	73.450	460.351
	04					Invatamant secundar		2.664.731	752.597	2.664.731	752.597	559.213	193.384	567.735
	01					Invatamant secundar inferior		2.404.631	673.997	2.404.631	673.997	489.222	184.775	495.608
	02					Invatamant secundar superior		260.100	78.600	260.100	78.600	69.991	8.609	72.127
6602						SANATATE								
						SANATATE		48.000	28.000	48.000	14.640	14.640		13.525
	50					Alte cheltuieli in domeniul sanatatii		48.000	28.000	48.000	14.640	14.640		13.525
	50					Alte institutii si actiuni sanitare		48.000	28.000	48.000	14.640	14.640		13.525
6702						CULTURA, RECREERE SI RELIGIE								
						CULTURA, RECREERE SI RELIGIE		7.030.700	2.771.000	7.030.700	19.422	19.422		52.634
	05					Servicii recreative si sportive		5.630.700	1.471.000	5.630.700	19.422	19.422		19.132
	01					Sport		740.000	720.000	740.000	8.079	8.079		8.278
	03					Intretinere gradini publice, parcuri zone verzi, baze sportive si de agrement		4.890.700	751.000	4.890.700	11.343	11.343		10.854
6702	06					Servicii religioase		1.300.000	1.300.000	1.300.000				33.502
	50					Alte servicii in domeniile culturii, recreerii si religiei		100.000		100.000				
6802						ASIGURARI SI ASISTENTA SOCIALA								
						ASIGURARI SI ASISTENTA SOCIALA		2.092.500	729.105	2.092.500	1.872.744	461.818	1.410.926	469.165
	05					Asistenta sociala in caz de boli si invaliditati		1.842.500	479.105	1.842.500	1.676.809	265.883	1.410.926	273.230

14

Capi- tol	Sub- capi- tol	Pa- ra- graf	Gru- pa / Titlu	Ar- ti- col	Ali- ne- at	Denumire indicator	Credite de angajament	Credite bugetare		Angajamente bugetare	Angajamente legale	Plati efectuate	Angajamente legale de platit	Cheltuieli efective
								anuale aprobat la finele perioadei de raportare	trimestriale cumulate					
A						B	1	2	3	4	5	6	7=5-6	8
6802	05	02				Asistenta sociala in caz de invaliditate		1.842.500	479.105	1.842.500	1.676.809	265.883	1.410.926	273.230
	15					Prevenirea excluderii sociale		250.000	250.000	250.000	195.935	195.935		195.935
		01				Ajutor social		250.000	250.000	250.000	195.935	195.935		195.935
7000		02				Partea IV-a SERVICII SI DEZVOLTARE PUBLICA, LOCUINTE, MEDIU SI APE		27.253.450	3.833.750	27.253.450	1.001.988	1.001.988		829.227
7002						LOCUINTE, SERVICII SI DEZVOLTARE PUBLICA LOCUINTE, SERVICII SI DEZVOLTARE PUBLICA		17.123.450	2.291.750	17.123.450	418.166	418.166		232.576
	05					Alimentare cu apa si amenajari hidrotehnice		572.200	100.000	572.200				
		01				Alimentare cu apa		572.200	100.000	572.200				
	06					Iluminat public si electrificari		1.442.500	532.500	1.442.500	332.996	332.996		189.837
	50					Alte servicii in domeniile locuintelor, serviciilor si dezvoltarii comunale		15.108.750	1.659.250	15.108.750	85.170	85.170		42.739
7402						PROTECTIA MEDIULUI PROTECTIA MEDIULUI		10.130.000	1.542.000	10.130.000	583.822	583.822		596.651
	05					Salubritate si gestiunea deseurilor		6.000.000	1.500.000	6.000.000	583.822	583.822		583.822
		01				Salubritate		6.000.000	1.500.000	6.000.000	583.822	583.822		583.822
	06					Canalizarea si tratarea apelor reziduale		4.046.000		4.046.000				
	50					Alte servicii in domeniul protectiei mediului		84.000	42.000	84.000				12.829
8000		02				Partea V-a ACTIUNI ECONOMICE		15.102.320	2.937.000	15.102.320	1.252.500	1.252.500		8.933.377
8002						ACTIUNI GENERALE ECONOMICE, SI DE MUNCA								
8002						ACTIUNI GENERALE ECONOMICE, SI DE MUNCA		882.000	421.000	882.000				293.913
8002	01					Actiuni generale economice si comerciale		882.000	421.000	882.000				293.913
		06				Prevenire si combatere inundatii si								

Capi- tol	Sub- capi- tol	Pa- ra- graf	Gru- pa / Titlu	Ar- ti- col	Ali- ne- at	Denumire indicator	Credite de angajament	Credite bugetare		Angajamente bugetare	Angajamente legale	Plati efectuate	Angajamente legale de platit	Cheltuieli efective
								anuale aprobrate la finele perioadei de raportare	trimestriale cumulate					
A						B	1	2	3	4	5	6	7=5-6	8
8002	01	10				gheturi		800.000	400.000	800.000				293.913
						Programe de dezvoltare regionala si sociala		82.000	21.000	82.000				
8402						TRANSPORTURI								
						TRANSPORTURI		14.220.320	2.516.000	14.220.320	1.252.500	1.252.500		8.639.464
	03					Transport rutier		14.220.320	2.516.000	14.220.320	1.252.500	1.252.500		8.639.464
		01				Drumuri si poduri		14.220.320	2.516.000	14.220.320	1.252.500	1.252.500		8.639.464

JUDETUL ILFOV

DETALIEREA CHELTUIELILOR
- buget local -
31.03.2016

Pag. 5 - lei-

Capi- tol	Sub- capi- tol	Pa- ra- graf	Gru- pa / Titlu	Ar- ti- col	Ali- ne- at	Denumire indicator	Credite de angajament	Credite bugetare		Angajamente bugetare	Angajamente legale	Plati efectuate	Angajamente legale de platit	Cheltuieli efective
								anuale aprobat la finele perioadei de raportare	trimestriale cumulate					
A						B	1	2	3	4	5	6	7=5-6	8
5002						TOTAL CHELTUIELI								
						TOTAL CHELTUIELI		82.722.417	15.511.239	82.722.417	11.164.907	5.198.489	5.966.418	12.844.352
		01				CHELTUIELI CURENTE		33.298.247	10.049.089	33.298.247	9.776.747	3.810.329	5.966.418	4.197.837
		10				TITLUL I CHELTUIELI DE PERSONAL		11.405.810	3.000.989	11.405.810	7.939.909	1.976.550	5.963.359	1.996.859
		10	01			Cheltuieli salariale in bani		9.137.000	2.388.135	9.137.000	6.318.135	1.609.349	4.708.786	1.626.423
		10	01	01		Salarii de baza		8.435.000	2.215.400	8.435.000	5.867.400	1.482.542	4.384.858	1.486.475
		10	01	06		Alte sporuri		38.000	12.135	38.000	12.135	6.256	5.879	6.107
		10	01	10		Fond pentru posturi ocupate prin cumul		45.500	13.000	45.500	13.000	8.817	4.183	8.817
		10	01	12		Indemnizatii platite unor persoane din afara unitatii		317.000	39.000	317.000	317.000	29.394	287.606	28.755
5002		10	01	30		Alte drepturi salariale in bani		8.500	5.500	8.500	5.500		5.500	
		10	02			Cheltuieli salariale in natura		254.000	64.000	254.000	254.000	16.416	237.584	17.248
		10	02	02		Norme de hrana		254.000	64.000	254.000	254.000	16.416	237.584	17.248
		10	03			Contributii		2.014.810	548.854	2.014.810	1.367.774	350.785	1.016.989	353.188
		10	03	01		Contributii de asigurari sociale de stat		1.403.460	374.349	1.403.460	950.469	249.294	701.175	252.243
5002		10	03	02		Contributii de asigurari de somaj		45.351	15.468	45.351	31.493	7.289	24.204	7.373
		10	03	03		Contributii de asigurari sociale de sanatate		474.300	126.725	474.300	322.205	83.168	239.037	84.089
5002		10	03	04		Contributii de asigurari pentru accidente de munca si boli profesionale		15.304	7.372	15.304	10.272	2.448	7.824	2.476
5002		10	03	06		Contributii pentru concedii si indemnizatii		76.395	24.940	76.395	53.335	8.586	44.749	7.007
5002		20				TITLUL II BUNURI SI SERVICII		15.180.500	4.627.100	15.180.500	1.544.827	1.541.769	3.058	1.875.466
		20	01			Bunuri si servicii		3.682.000	1.249.850	3.682.000	646.237	644.939	1.298	619.958
		20	01	01		Furnituri de birou		171.000	46.250	171.000	21.633	21.633		21.644
		20	01	02		Materiale pentru curatenie		56.000	20.500	56.000				

21

Capi- tol	Sub- capi- tol	Pa- ra- graf	Gru- pa / Titlu	Ar- ti- col	Ali- ne- at	Denumire indicator	Credite de angajament	Credite bugetare		Angajamente bugetare	Angajamente legale	Plati efectuate	Angajamente legale de platit	Cheltuieli efective
								anuale aprobrate la finele perioadei de raportare	trimestriale cumulate					
A						B	1	2	3	4	5	6	7=5-6	8
5002			20	01	03	Incalzit, iluminat si forta motrica		1.477.000	558.000	1.477.000	362.105	362.105		378.827
			20	01	04	Apa, canal si salubritate		236.000	113.750	236.000	86.795	86.795		43.079
			20	01	05	Carburanti si lubrifianti		270.000	72.000	270.000	22.983	22.983		22.983
			20	01	06	Piese de schimb		200.000	59.000	200.000	8.632	8.632		8.632
			20	01	07	Transport		175.000	50.000	175.000	32.296	32.296		32.495
			20	01	08	Posta, telecomunicatii, radio, tv, internet		292.000	73.750	292.000	60.188	60.188		60.189
5002			20	01	09	Materiale si prestari de servicii cu caracter functional		186.000	66.000	186.000	7.880	7.880		7.880
5002			20	01	30	Alte bunuri si servicii pentru intretinere si functionare		619.000	190.600	619.000	43.725	42.427	1.298	44.229
5002			20	02		Reparatii curente		649.000	169.000	649.000	758	758		759
			20	03		Hrana		20.000		20.000				
			20	03	01	Hrana pentru oameni		20.000		20.000				
			20	05		Bunuri de natura obiectelor de inventar		491.000	148.000	491.000	20.547	18.787	1.760	
			20	05	01	Uniforme si echipament		84.000	21.000	84.000	3.067	3.067		
			20	05	03	Lenjerie si accesorii de pat		2.300		2.300				
			20	05	30	Alte obiecte de inventar		404.700	127.000	404.700	17.480	15.720	1.760	
			20	06		Deplasari, detasari, transferari		202.000	65.500	202.000	5.515	5.515		10.315
			20	06	01	Deplasari interne, detasari, transferari		202.000	65.500	202.000	5.515	5.515		10.315
			20	11		Carti, publicatii si materiale documentare		20.000	16.000	20.000	90	90		90
5002			20	12		Consultanta si expertiza		400.000	100.000	400.000	95.500	95.500		121.500
			20	13		Pregatire profesionala		208.300	71.550	208.300	300	300		650
			20	14		Protectia muncii		31.000	10.000	31.000				
			20	25		Cheltuieli judiciare si extrajudiciare derivate din actiuni in reprezentarea intereselor statului, potrivit								

Capi- tol	Sub- capi- tol	Pa- ra- graf	Gru- pa / Titlu	Ar- ti- col	Ali- ne- at	Denumire indicator	Credite de angajament	Credite bugetare		Angajamente bugetare	Angajamente legale	Plati efectuate	Angajamente legale de platit	Cheltuieli efective
								anuale aprobat la finele perioadei de raportare	trimestriale cumulate					
A						B	1	2	3	4	5	6	7=5-6	8
						dispozitiilor legale		40.000	10.000	40.000	6.451	6.451		6.451
5002			20	30		Alte cheltuieli		9.437.200	2.787.200	9.437.200	769.429	769.429		1.115.743
			20	30	03	Prime de asigurare non-viata		74.000	58.000	74.000	7.107	7.107		7.107
			20	30	30	Alte cheltuieli cu bunuri si servicii		9.363.200	2.729.200	9.363.200	762.322	762.322		1.108.636
			30			TITLUL III DOBANZI		400.000	100.000	400.000	96.076	96.075	1	96.075
			30	01		Dobanzi aferente datoriei publice interne		400.000	100.000	400.000	96.076	96.075	1	96.075
			30	01	01	Dobanzi aferente datoriei publice interne directe		400.000	100.000	400.000	96.076	96.075	1	96.075
5002			50			TITLUL V FONDURI DE REZERVA		3.822.937		3.822.937				
			50	04		Fond de rezerva bugetara la dispozitia autoritatilor locale		3.822.937		3.822.937				
5002			57			TITLUL VIII ASISTENTA SOCIALA		317.000	275.000	317.000	195.935	195.935		195.935
			57	02		Ajutoarc sociale		317.000	275.000	317.000	195.935	195.935		195.935
			57	02	01	Ajutoare sociale in numerar		317.000	275.000	317.000	195.935	195.935		195.935
			59			TITLUL XI ALTE CHELTUIELI		2.172.000	2.046.000	2.172.000				33.502
			59	01		Burse		90.000	25.000	90.000				
			59	11		Asociatii si fundatii		1.282.000	1.221.000	1.282.000				13.781
			59	12		Sustinerea cultelor		800.000	800.000	800.000				19.721
			70			CHELTUIELI DE CAPITAL		47.420.170	4.961.150	47.420.170	888.165	888.165		8.646.515
			71			TITLUL XIII ACTIVE NEFINANCIARE		47.420.170	4.961.150	47.420.170	888.165	888.165		8.646.515
			71	01		Active fixe		47.420.170	4.961.150	47.420.170	888.165	888.165		8.646.515
			71	01	01	Constructii		4.764.500	100.000	4.764.500				55
			71	01	02	Masini, echipamente si mijloace de transport		507.000	175.000	507.000	140.084	140.084		6.006
5002			71	01	03	Mobilier, aparatura birotica si alte active corporale		129.400	19.400	129.400				6.877
5002			71	01	30	Alte active fixe (inclusiv reparatii capitale)		42.019.270	4.666.750	42.019.270	748.081	748.081		8.633.577

23

Capi- tol	Sub- capi- tol	Pa- ra- graf	Gru- pa / Titlu	Ar- ti- col	Ali- ne- at	Denumire indicator	Credite de angajament	Credite bugetare		Angajamente bugetare	Angajamente legale	Plati efectuate	Angajamente legale de platit	Cheltuieli efective
								anuale aprobate la finele perioadei de raportare	trimestriale cumulate					
A						B	1	2	3	4	5	6	7=5-6	8
5002			79			OPERATIUNI FINANCIARE		2.004.000	501.000	2.004.000	499.995	499.995		
			81			TITLUL XVII RAMBURSARI DE CREDITE		2.004.000	501.000	2.004.000	499.995	499.995		
			81	02		Rambursari de credite interne		2.004.000	501.000	2.004.000	499.995	499.995		
			81	02	05	Rambursari de credite aferente datoricii publice interne locale		2.004.000	501.000	2.004.000	499.995	499.995		
5100						Partea I-a SERVICII PUBLICE GENERALE		13.526.547	2.373.335	13.526.547	4.269.684	1.112.096	3.157.588	1.169.796
5102						AUTORITATI PUBLICE SI ACTIUNI EXTERNE		8.311.360	2.068.000	8.311.360	3.701.873	943.526	2.758.347	988.698
						AUTORITATI PUBLICE SI ACTIUNI EXTERNE		6.674.060	1.742.000	6.674.060	3.701.873	943.526	2.758.347	973.409
			01			CHELTUIELI CURENTE		3.348.060	839.000	3.348.060	3.348.060	589.713	2.758.347	581.709
			10			TITLUL I CHELTUIELI DE PERSONAL		2.755.000	689.000	2.755.000	2.755.000	489.653	2.265.347	484.925
			10	01		Cheltuieli salariale in bani		2.600.000	650.000	2.600.000	2.600.000	460.259	2.139.741	456.170
			10	01	12	Indemnizatii platite unor persoane din afara unitatii		155.000	39.000	155.000	155.000	29.394	125.606	28.755
5102			10	03		Contributii		593.060	150.000	593.060	593.060	100.060	493.000	96.784
			10	03	01	Contributii de asigurari sociale de stat		410.800	103.000	410.800	410.800	72.223	338.577	71.603
5102			10	03	02	Contributii de asigurari de somaj		13.000	4.000	13.000	13.000	2.109	10.891	2.089
			10	03	03	Contributii de asigurari sociale de sanatate		143.260	36.000	143.260	143.260	25.040	118.220	24.799
5102			10	03	04	Contributii de asigurari pentru accidente de munca si boli profesionale		3.900	1.000	3.900	3.900	688	3.212	681
5102			10	03	06	Contributii pentru concedii si indemnizatii		22.100	6.000	22.100	22.100		22.100	-2.388
5102			20			TITLUL II BUNURI SI SERVICII		3.326.000	903.000	3.326.000	353.813	353.813		391.700
			20	01		Bunuri si servicii		931.000	253.000	931.000	125.969	125.969		116.806
			20	01	01	Furnituri de birou		100.000	25.000	100.000	21.301	21.301		21.312

Capi- tol	Sub- capi- tol	Pa- ra- graf	Gru- pa / Titlu	Ar- ti- col	Ali- ne- at	Denumire indicator	Credite de angajament	Credite bugetare		Angajamente bugetare	Angajamente legale	Plati efectuate	Angajamente legale de platit	Cheltuieli efective
								anuale aprobate la finele perioadei de raportare	trimestriale cumulate					
A						B	1	2	3	4	5	6	7=5-6	8
5102			20	01	02	Materiale pentru curatenie		15.000	4.000	15.000				
			20	01	03	Incalzit, iluminat si forta motrica		90.000	23.000	90.000	18.829	18.829		17.013
			20	01	04	Apa, canal si salubritate		11.000	3.000	11.000	940	940		763
			20	01	05	Carburanti si lubrifianti		100.000	25.000	100.000	12.966	12.966		5.453
			20	01	06	Piese de schimb		80.000	20.000	80.000	1.395	1.395		1.395
			20	01	08	Posta, telecomunicatii, radio, tv, internet		220.000	55.000	220.000	52.057	52.057		52.057
5102			20	01	09	Materiale si prestari de servicii cu caracter functional		65.000	35.000	65.000				
5102			20	01	30	Alte bunuri si servicii pentru intretinere si functionare		250.000	63.000	250.000	18.481	18.481		18.813
5102			20	02		Reparatii curente		400.000	100.000	400.000	758	758		759
			20	05		Bunuri de natura obiectelor de inventar		90.000	23.000	90.000	646	646		
			20	05	30	Alte obiecte de inventar		90.000	23.000	90.000	646	646		
			20	06		Deplasari, detasari, transferari		130.000	43.000	130.000	5.284	5.284		10.084
			20	06	01	Deplasari interne, detasari, transferari		130.000	43.000	130.000	5.284	5.284		10.084
			20	11		Carti, publicatii si materiale documentare		14.000	14.000	14.000	90	90		90
5102			20	12		Consultanta si expertiza		400.000	100.000	400.000	95.500	95.500		121.500
			20	13		Pregatire profesionala		60.000	20.000	60.000				
			20	14		Protectia muncii		31.000	10.000	31.000				
			20	25		Cheltuieli judiciare si extrajudiciare derivate din actiuni in reprezentarea intereselor statului, potrivit dispozitiilor legale		40.000	10.000	40.000	6.451	6.451		6.451
5102			20	30		Alte cheltuieli		1.230.000	330.000	1.230.000	119.115	119.115		136.010
			20	30	03	Prime de asigurare non-viata		30.000	30.000	30.000	1.240	1.240		1.240
			20	30	30	Alte cheltuieli cu bunuri si servicii		1.200.000	300.000	1.200.000	117.875	117.875		134.770

Capi- tol	Sub- capi- tol	Pa- ra- graf	Gru- pa / Titlu	Ar- ti- col	Ali- ne- at	Denumire indicator	Credite de angajament	Credite bugetare		Angajamente bugetare	Angajamente legale	Plati efectuate	Angajamente legale de platit	Cheltuieli efective
								anuale aprobrate la finele perioadei de raportare	trimestriale cumulate					
A						B	1	2	3	4	5	6	7=5-6	8
5102			70			CHELTUIELI DE CAPITAL		1.637.300	326.000	1.637.300				15.289
			71			TITLUL XIII ACTIVE NEFINANCIARE		1.637.300	326.000	1.637.300				15.289
			71	01		Active fixe		1.637.300	326.000	1.637.300				15.289
			71	01	01	Constructii		532.000		532.000				55
			71	01	02	Masini, echipamente si mijloace de transport								3.010
5102			71	01	03	Mobilier, aparatura birotica si alte active corporale								6.507
5102			71	01	30	Alte active fixe (inclusiv reparatii capitale)		1.105.300	326.000	1.105.300				5.717
5402						ALTE SERVICII PUBLICE GENERALE								
						ALTE SERVICII PUBLICE GENERALE		4.815.187	205.335	4.815.187	471.735	72.495	399.240	85.023
			01			CHELTUIELI CURENTE		4.815.187	205.335	4.815.187	471.735	72.495	399.240	84.553
			10			TITLUL I CHELTUIELI DE PERSONAL		443.750	72.835	443.750	443.750	44.510	399.240	44.827
			10	01		Cheltuieli salariale in bani		392.000	58.000	392.000	392.000	36.590	355.410	36.594
			10	01	01	Salarii de baza		230.000	58.000	230.000	230.000	36.590	193.410	36.594
			10	01	12	Indemnizatii platite unor persoane din afara unitatii		162.000		162.000	162.000		162.000	
5402			10	03		Contributii		51.750	14.835	51.750	51.750	7.920	43.830	8.233
			10	03	01	Contributii de asigurari sociale de stat		36.340	9.340	36.340	36.340	5.781	30.559	5.782
5402			10	03	02	Contributii de asigurari de somaj		1.150	1.150	1.150	1.150	183	967	183
			10	03	03	Contributii de asigurari sociale de sanatare		11.960	3.000	11.960	11.960	1.902	10.058	1.902
5402			10	03	04	Contributii de asigurari pentru accidente de munca si boli profesionale		345	345	345	345	54	291	54
5402			10	03	06	Contributii pentru concedii si indemnizatii		1.955	1.000	1.955	1.955		1.955	312

26

Capi- tol	Sub- capi- tol	Pa- ra- graf	Gru- pa / Titlu	Ar- ti- col	Ali- ne- at	Denumire indicator	Credite de angajament	Credite bugetare		Angajamente bugetare	Angajamente legale	Plati efectuate	Angajamente legale de platit	Cheltuieli efective
								anualc aprobat la finele perioadei de raportare	trimestriale cumulate					
A						B	1	2	3	4	5	6	7=5-6	8
5402			20			TITLUL II BUNURI SI SERVICII		548.500	132.500	548.500	27.985	27.985		39.726
			20	01		Bunuri si servicii		165.500	43.500	165.500	7.985	7.985		7.726
			20	01	01	Furnituri de birou		34.000	9.000	34.000				
			20	01	02	Materiale pentru curatenie		2.500	2.500	2.500				
			20	01	03	Incalzit, iluminat si forta motrica		20.000	10.000	20.000	4.535	4.535		4.275
			20	01	04	Apa, canal si salubritate		1.000	1.000	1.000				
			20	01	06	Piese de schimb		60.000	15.000	60.000				
			20	01	08	Posta, telecomunicatii, radio, tv, internet		16.000	4.000	16.000	3.211	3.211		3.212
5402			20	01	09	Materiale si prestari de servicii cu caracter functional		25.000		25.000				
5402			20	01	30	Alte bunuri si servicii pentru intretinere si functionare		7.000	2.000	7.000	239	239		239
5402			20	02		Reparatii curente		50.000	13.000	50.000				
			20	03		Hrana		20.000		20.000				
			20	03	01	Hrana pentru oameni		20.000		20.000				
			20	05		Bunuri de natura obiectelor de inventar		6.000	3.000	6.000				
			20	05	30	Alte obiecte de inventar		6.000	3.000	6.000				
			20	06		Deplasari, detasari, transferari		36.000	10.000	36.000				
			20	06	01	Deplasari interne, detasari, transferari		36.000	10.000	36.000				
			20	13		Pregatire profesionala		25.000	9.000	25.000				
			20	30		Alte cheltuieli		246.000	54.000	246.000	20.000	20.000		32.000
			20	30	30	Alte cheltuieli cu bunuri si servicii		246.000	54.000	246.000	20.000	20.000		32.000
			50			TITLUL V FONDURI DE REZERVA		3.822.937		3.822.937				
			50	04		Fond de rezerva bugetara la dispozitia autoritatilor locale		3.822.937		3.822.937				
5402			70			CHELTUIELI DE CAPITAL								470
			71			TITLUL XIII ACTIVE NEFINANCIARE								470

Capi- tol	Sub- capi- tol	Pa- ra- graf	Gru- pa / Titlu	Ar- ti- col	Ali- ne- at	Denumire indicator	Credite de angajament	Credite bugetare		Angajamente bugetare	Angajamente legale	Plati efectuate	Angajamente legale de platit	Cheltuieli efective
								anuale aprobate la finele perioadei de raportare	trimestriale cumulate					
A						B	1	2	3	4	5	6	7=5-6	8
5402			71	01		Active fixe								470
			71	01	02	Masini, echipamente si mijloace de transport								324
5402			71	01	03	Mobilier, aparatura birotica si alte active corporale								146
5502						TRANZACTII PRIVIND DATORIA PUBLICA SI IMPRUMUTURI								
5502						TRANZACTII PRIVIND DATORIA PUBLICA SI IMPRUMUTURI		400.000	100.000	400.000	96.076	96.075	1	96.075
5502			01			CHELTUIELI CURENTE		400.000	100.000	400.000	96.076	96.075	1	96.075
			30			TITLUL III DOBANZI		400.000	100.000	400.000	96.076	96.075	1	96.075
			30	01		Dobanzi aferente datoriei publice interne		400.000	100.000	400.000	96.076	96.075	1	96.075
			30	01	01	Dobanzi aferente datoriei publice interne directe		400.000	100.000	400.000	96.076	96.075	1	96.075
6000						Partea II-a APARARE, ORDINE PUBLICA SI SIGURANTA NATIONALA		2.077.200	578.650	2.077.200	1.136.494	103.435	1.033.059	104.196
	02					ORDINE PUBLICA SI SIGURANTA NATIONALA		2.077.200	578.650	2.077.200	1.136.494	103.435	1.033.059	104.196
6102						ORDINE PUBLICA SI SIGURANTA NATIONALA		2.077.200	578.650	2.077.200	1.136.494	103.435	1.033.059	101.227
			01			CHELTUIELI CURENTE		1.874.200	578.650	1.874.200	1.136.494	103.435	1.033.059	101.227
			10			TITLUL I CHELTUIELI DE PERSONAL		1.111.500	280.950	1.111.500	1.111.500	78.441	1.033.059	79.707
			10	01		Cheltuieli salariale in bani		700.000	175.000	700.000	700.000	50.987	649.013	50.987
			10	01	01	Salarii de baza		700.000	175.000	700.000	700.000	50.987	649.013	50.987
			10	02		Cheltuieli salariale in natura		254.000	64.000	254.000	254.000	16.416	237.584	17.248
			10	02	02	Norme de hrana		254.000	64.000	254.000	254.000	16.416	237.584	17.248
			10	03		Contributii		157.500	41.950	157.500	157.500	11.038	146.462	11.472
			10	03	01	Contributii de asigurari sociale de stat		110.600	28.000	110.600	110.600	8.054	102.546	8.054

20

Capi- tol	Sub- capi- tol	Pa- ra- graf	Gru- pa / Titlu	Ar- ti- col	Ali- ne- at	Denumire indicator	Credite de angajament	Credite bugetare		Angajamente bugetare	Angajamente legale	Plati efectuate	Angajamente legale de platit	Cheltuieli efective
								anuale aprobrate la finele perioadei de raportare	trimestriale cumulate					
A						B	1	2	3	4	5	6	7=5-6	8
6102			10	03	02	Contributii de asigurari de somaj		3.500	1.500	3.500	3.500	255	3.245	255
			10	03	03	Contributii de asigurari sociale de sanatate		36.400	9.400	36.400	36.400	2.652	33.748	2.652
6102			10	03	04	Contributii de asigurari pentru accidente de munca si boli profesionale		1.050	1.050	1.050	1.050	77	973	77
6102			10	03	06	Contributii pentru concedii si indemnizatii		5.950	2.000	5.950	5.950		5.950	434
6102			20			TITLUL II BUNURI SI SERVICII		762.700	297.700	762.700	24.994	24.994		21.520
			20	01		Bunuri si servicii		229.500	66.500	229.500	18.293	18.293		17.886
			20	01	01	Furnituri de birou		6.000	2.000	6.000				
			20	01	02	Materiale pentru curatenie		2.500	2.500	2.500				
			20	01	03	Incalzit, iluminat si forta motrica		20.000	10.000	20.000	4.535	4.535		4.276
			20	01	04	Apa, canal si salubritate		1.000	1.000	1.000	685	685		327
			20	01	05	Carburanti si lubrifianti		127.000	32.000	127.000	10.017	10.017		10.017
			20	01	06	Piese de schimb		16.000	4.000	16.000				
			20	01	08	Posta, telecomunicatii, radio, tv, internet		30.000	8.000	30.000	704	704		704
6102			20	01	30	Alte bunuri si servicii pentru intretinere si functionare		27.000	7.000	27.000	2.352	2.352		2.562
6102			20	02		Reparatii curente		44.000	11.000	44.000				
			20	05		Bunuri de natura obiectelor de inventar		101.000	26.000	101.000	3.067	3.067		
			20	05	01	Uniforme si echipament		84.000	21.000	84.000	3.067	3.067		
			20	05	30	Alte obiecte de inventar		17.000	5.000	17.000				
			20	06		Deplasari, detasari, transferari		25.000	9.000	25.000				
			20	06	01	Deplasari interne, detasari, transferari		25.000	9.000	25.000				
			20	13		Pregatire profesionala		72.000	24.000	72.000				
			20	30		Alte cheltuieli		291.200	161.200	291.200	3.634	3.634		3.634
			20	30	03	Prime de asigurare non-viata		18.000	18.000	18.000	3.000	3.000		3.000

29

Capi- tol	Sub- capi- tol	Pa- ra- graf	Gru- pa / Titlu	Ar- ti- col	Ali- ne- at	Denumire indicator	Credite de angajament	Credite bugetare		Angajamente bugetare	Angajamente legale	Plati efectuate	Angajamente legale de platit	Cheltuieli efective
								anuale aprobat la finele perioadei de raportare	trimestriale cumulate					
A						B	1	2	3	4	5	6	7=5-6	8
6102			20	30	30	Alte cheltuieli cu bunuri si servicii		273.200	143.200	273.200	634	634		634
			70			CHELTUIELI DE CAPITAL		203.000		203.000				2.969
			71			TITLUL XIII ACTIVE NEFINANCIARE		203.000		203.000				2.969
			71	01		Active fixe		203.000		203.000				2.969
			71	01	02	Masini, echipamente si mijloace de transport		203.000		203.000				2.561
6102			71	01	03	Mobilier, aparatura birotica si alte active corporale								224
6102			71	01	30	Alte active fixe (inclusiv reparatii capitale)								184
6500	02					Partea III-a CHELTUIELI SOCIAL-CULTURALE		24.762.900	5.788.504	24.762.900	3.504.241	1.728.470	1.775.771	1.807.756
6502						INVATAMANT								
						INVATAMANT		15.591.700	2.260.399	15.591.700	1.597.435	1.232.590	364.845	1.272.432
			01			CHELTUIELI CURENTE		6.898.300	2.060.499	6.898.300	1.597.435	1.232.590	364.845	1.272.432
			10			TITLUL I CHELTUIELI DE PERSONAL		4.861.000	1.395.099	4.861.000	1.395.099	1.033.312	361.787	1.054.168
			10	01		Cheltuieli salariale in bani		3.950.000	1.131.135	3.950.000	1.131.135	842.463	288.672	860.783
			10	01	01	Salarii de baza		3.565.000	997.400	3.565.000	997.400	745.050	252.350	749.590
			10	01	06	Alte sporuri		38.000	12.135	38.000	12.135	6.256	5.879	6.107
			10	01	10	Fond pentru posturi ocupate prin cumul		45.500	13.000	45.500	13.000	8.817	4.183	8.817
			10	01	11	Fond aferent platii cu ora		293.000	103.100	293.000	103.100	82.340	20.760	96.269
			10	01	30	Alte drepturi salariale in bani		8.500	5.500	8.500	5.500		5.500	
			10	03		Contributii		911.000	263.964	911.000	263.964	190.849	73.115	193.385
			10	03	01	Contributii de asigurari sociale de stat		634.000	181.009	634.000	181.009	133.271	47.738	136.289
6502			10	03	02	Contributii de asigurari de somaj		21.001	7.143	21.001	7.143	3.935	3.208	4.022
			10	03	03	Contributii de asigurari sociale de sanatate		213.000	60.905	213.000	60.905	43.712	17.193	44.693

Capi- tol	Sub- capi- tol	Pa- ra- graf	Gru- pa / Titlu	Ar- ti- col	Ali- ne- at	Denumire indicator	Credite de angajament	Credite bugetare		Angajamente bugetare	Angajamente legale	Plati efectuate	Angajamente legale de platit	Cheltuieli efective
								anuale aprobrate la finele perioadei de raportare	trimestriale cumulate					
A						B	1	2	3	4	5	6	7=5-6	8
6502			10	03	04	Contributii de asigurari pentru accidente de munca si boli profesionale		7.999	2.967	7.999	2.967	1.345	1.622	1.374
6502			10	03	06	Contributii pentru concedii si indemnizatii		35.000	11.940	35.000	11.940	8.586	3.354	7.007
6502			20			TITLUL II BUNURI SI SERVICII		1.880.300	615.400	1.880.300	202.336	199.278	3.058	218.264
			20	01		Bunuri si servicii		1.077.000	377.850	1.077.000	157.880	156.582	1.298	179.616
			20	01	01	Furnituri de birou		31.000	10.250	31.000	332	332		332
			20	01	02	Materiale pentru curatenie		36.000	11.500	36.000				
			20	01	03	Incalzit, iluminat si forta motrica		422.000	150.000	422.000	108.450	108.450		130.224
			20	01	04	Apa, canal si salubritate		20.000	5.750	20.000				
			20	01	05	Carburanti si lubrifianti		43.000	15.000	43.000				
			20	01	06	Piese de schimb		44.000	20.000	44.000	7.237	7.237		7.237
			20	01	07	Transport		54.000	19.000	54.000	7.112	7.112		7.112
			20	01	08	Posta, telecomunicatii, radio, tv, internet		26.000	6.750	26.000	4.216	4.216		4.216
6502			20	01	09	Materiale si prestari de servicii cu caracter functional		66.000	21.000	66.000	7.880	7.880		7.880
6502			20	01	30	Alte bunuri si servicii pentru intretinere si functionare		335.000	118.600	335.000	22.653	21.355	1.298	22.615
6502			20	02		Reparatii curente		155.000	45.000	155.000				
			20	05		Bunuri de natura obiectelor de inventar		294.000	96.000	294.000	16.834	15.074	1.760	
			20	05	03	Lenjerie si accesorii de pat		2.300		2.300				
			20	05	30	Alte obiecte de inventar		291.700	96.000	291.700	16.834	15.074	1.760	
			20	06		Deplasari, detasari, transferari		11.000	3.500	11.000	231	231		231
			20	06	01	Deplasari interne, detasari, transferari		11.000	3.500	11.000	231	231		231
			20	11		Carti, publicatii si materiale documentare		6.000	2.000	6.000				
6502			20	13		Pregatire profesionala		41.300	13.550	41.300	300	300		650

Capi- tol	Sub- capi- tol	Pa- ra- graf	Gru- pa / Titlu	Ar- ti- col	Ali- ne- at	Denumire indicator	Credite de angajament	Credite bugetare		Angajamente bugetare	Angajamente legale	Plati efectuate	Angajamente legale de platit	Cheltuieli efective
								anuale aprobrate la finele perioadei de raportare	trimestriale cumulate					
A						B	1	2	3	4	5	6	7=5-6	8
6502			20	30		Alte cheltuieli		296.000	77.500	296.000	27.091	27.091		37.767
			20	30	03	Prime de asigurare non-viata		26.000	10.000	26.000	2.867	2.867		2.867
			20	30	30	Alte cheltuieli cu bunuri si servicii		270.000	67.500	270.000	24.224	24.224		34.900
			57			TITLUL VIII ASISTENTA SOCIALA		67.000	25.000	67.000				
			57	02		Ajutoare sociale		67.000	25.000	67.000				
			57	02	01	Ajutoare sociale in numerar		67.000	25.000	67.000				
			59			TITLUL XI ALTE CHELTUIELI		90.000	25.000	90.000				
			59	01		Burse		90.000	25.000	90.000				
			70			CHELTUIELI DE CAPITAL		8.693.400	199.900	8.693.400				
			71			TITLUL XIII ACTIVE NEFINANCIARE		8.693.400	199.900	8.693.400				
			71	01		Active fixe		8.693.400	199.900	8.693.400				
			71	01	01	Constructii		4.232.500	100.000	4.232.500				
			71	01	02	Masini, echipamente si mijloace de transport		114.000		114.000				
6502			71	01	03	Mobilier, aparatura birotica si alte active corporale		129.400	19.400	129.400				
6502			71	01	30	Alte active fixe (inclusiv reparatii capitale)		4.217.500	80.500	4.217.500				
6602						SANATATE								
						SANATATE		48.000	28.000	48.000	14.640	14.640		13.525
			01			CHELTUIELI CURENTE		48.000	28.000	48.000	14.640	14.640		13.525
			20			TITLUL II BUNURI SI SERVICII		48.000	28.000	48.000	14.640	14.640		13.525
			20	01		Bunuri si servicii		48.000	28.000	48.000	14.640	14.640		13.525
			20	01	03	Incalzit, iluminat si forta motrica		45.000	25.000	45.000	14.640	14.640		13.525
			20	01	04	Apa, canal si salubritate		3.000	3.000	3.000				
6702						CULTURA, RECREERE SI RELIGIE								
						CULTURA, RECREERE SI RELIGIE		7.030.700	2.771.000	7.030.700	19.422	19.422		52.634
			01			CHELTUIELI CURENTE		2.290.000	2.170.000	2.290.000	18.822	18.822		52.523

32

Capi- tol	Sub- capi- tol	Pa- ra- graf	Gru- pa / Titlu	Ar- ti- col	Ali- ne- at	Denumire indicator	Credite de angajament	Credite bugetare		Angajamente bugetare	Angajamente legale	Plati efectuate	Angajamente legale de platit	Cheltuieli efective
								anuale aprobate la finele perioadei de raportare	trimestriale cumulate					
A						B	1	2	3	4	5	6	7=5-6	8
6702			20			TITLUL II BUNURI SI SERVICII		290.000	170.000	290.000	18.822	18.822		19.021
			20	01		Bunuri si servicii		40.000	20.000	40.000	8.079	8.079		8.278
			20	01	03	Incalzit, iluminat si forta motrica		40.000	20.000	40.000	8.079	8.079		8.278
			20	30		Alte cheltuieli		250.000	150.000	250.000	10.743	10.743		10.743
			20	30	30	Alte cheltuieli cu bunuri si servicii		250.000	150.000	250.000	10.743	10.743		10.743
			59			TITLUL XI ALTE CHELTUIELI		2.000.000	2.000.000	2.000.000				33.502
			59	11		Asociatii si fundatii		1.200.000	1.200.000	1.200.000				13.781
			59	12		Sustinerea cultelor		800.000	800.000	800.000				19.721
			70			CHELTUIELI DE CAPITAL		4.740.700	601.000	4.740.700	600	600		111
			71			TITLUL XIII ACTIVE NEFINANCIARE		4.740.700	601.000	4.740.700	600	600		111
			71	01		Active fixe		4.740.700	601.000	4.740.700	600	600		111
			71	01	02	Masini, echipamente si mijloace de transport		15.000		15.000				111
6702			71	01	30	Alte active fixe (inclusiv reparatii capitale)		4.725.700	601.000	4.725.700	600	600		
6802						ASIGURARI SI ASISTENTA SOCIALA		2.092.500	729.105	2.092.500	1.872.744	461.818	1.410.926	469.165
			01			ASIGURARI SI ASISTENTA SOCIALA CHELTUIELI CURENTE		2.092.500	729.105	2.092.500	1.872.744	461.818	1.410.926	469.165
			10			TITLUL I CHELTUIELI DE PERSONAL		1.641.500	413.105	1.641.500	1.641.500	230.574	1.410.926	236.448
			10	01		Cheltuieli salariale in bani		1.340.000	335.000	1.340.000	1.340.000	189.656	1.150.344	193.134
			10	01	01	Salarii de baza		1.340.000	335.000	1.340.000	1.340.000	189.656	1.150.344	193.134
			10	03		Contributii		301.500	78.105	301.500	301.500	40.918	260.582	43.314
			10	03	01	Contributii de asigurari sociale de stat		211.720	53.000	211.720	211.720	29.965	181.755	30.515
6802			10	03	02	Contributii de asigurari de somaj		6.700	1.675	6.700	6.700	807	5.893	824
			10	03	03	Contributii de asigurari sociale de sanatate		69.680	17.420	69.680	69.680	9.862	59.818	10.043
6802			10	03	04	Contributii de asigurari pentru								

Capi- tol	Sub- capi- tol	Pa- ra- graf	Gru- pa / Titlu	Ar- ti- col	Ali- ne- at	Denumire indicator	Credite de angajament	Credite bugetare		Angajamente bugetare	Angajamente legale	Plati efectuate	Angajamente legale de platit	Cheltuieli efective
								anuale aprobrate la finele perioadei de raportare	trimestriale cumulate					
A						B	1	2	3	4	5	6	7=5-6	8
						accidente de munca si boli profesionale		2.010	2.010	2.010	2.010	284	1.726	290
6802			10	03	06	Contributii pentru concedii si indemnizatii		11.390	4.000	11.390	11.390		11.390	1.642
6802			20			TITLUL II BUNURI SI SERVICII		201.000	66.000	201.000	35.309	35.309		36.782
			20	01		Bunuri si servicii		191.000	61.000	191.000	35.309	35.309		36.782
			20	01	03	Incalzit, iluminat si forta motrica		40.000	20.000	40.000	10.125	10.125		11.399
			20	01	07	Transport		121.000	31.000	121.000	25.184	25.184		25.383
			20	01	09	Materiale si prestari de servicii cu caracter functional		30.000	10.000	30.000				
6802			20	13		Pregatire profesionala		10.000	5.000	10.000				
			57			TITLUL VIII ASISTENTA SOCIALA		250.000	250.000	250.000	195.935	195.935		195.935
			57	02		Ajutoare sociale		250.000	250.000	250.000	195.935	195.935		195.935
			57	02	01	Ajutoare sociale in numerar		250.000	250.000	250.000	195.935	195.935		195.935
7000						Partea IV-a SERVICII SI DEZVOLTARE PUBLICA, LOCUINTE, MEDIU SI APE		27.253.450	3.833.750	27.253.450	1.001.988	1.001.988		829.227
7002						LOCUINTE, SERVICII SI DEZVOLTARE PUBLICA LOCUINTE, SERVICII SI DEZVOLTARE PUBLICA		17.123.450	2.291.750	17.123.450	418.166	418.166		232.576
			01			CHELTUIELI CURENTE		1.210.000	457.500	1.210.000	278.082	278.082		231.826
			20			TITLUL II BUNURI SI SERVICII		1.210.000	457.500	1.210.000	278.082	278.082		231.826
			20	01		Bunuri si servicii		1.000.000	400.000	1.000.000	278.082	278.082		231.826
			20	01	03	Incalzit, iluminat si forta motrica		800.000	300.000	800.000	192.912	192.912		189.837
			20	01	04	Apa, canal si salubritate		200.000	100.000	200.000	85.170	85.170		41.989
			20	30		Alte cheltuieli		210.000	57.500	210.000				
			20	30	30	Alte cheltuieli cu bunuri si servicii		210.000	57.500	210.000				
			70			CHELTUIELI DE CAPITAL		15.913.450	1.834.250	15.913.450	140.084	140.084		750
			71			TITLUL XIII ACTIVE NEFINANCIARE		15.913.450	1.834.250	15.913.450	140.084	140.084		750
			71	01		Active fixe		15.913.450	1.834.250	15.913.450	140.084	140.084		750


34

Capi- tol	Sub- capi- tol	Pa- ra- graf	Gru- pa / Titlu	Ar- ti- col	Ali- ne- at	Denumire indicator	Credite de angajament	Credite bugetare		Angajamente bugetare	Angajamente legale	Plati efectuate	Angajamente legale de platit	Cheltuieli efective
								anuale aprobrate la finele perioadei de raportare	trimestriale cumulate					
A						B	1	2	3	4	5	6	7=5-6	8
7002			71	01	02	Masini, echipamente si mijloace de transport		175.000	175.000	175.000	140.084	140.084		
7002			71	01	30	Alte active fixe (inclusiv reparatii capitale)		15.738.450	1.659.250	15.738.450				750
7402						PROTECTIA MEDIULUI								
						PROTECTIA MEDIULUI		10.130.000	1.542.000	10.130.000	583.822	583.822		596.651
			01			CHELTUIELI CURENTE		6.084.000	1.542.000	6.084.000	583.822	583.822		596.651
			20			TITLUL II BUNURI SI SERVICII		6.084.000	1.542.000	6.084.000	583.822	583.822		596.651
			20	30		Alte cheltuieli		6.084.000	1.542.000	6.084.000	583.822	583.822		596.651
			20	30	30	Alte cheltuieli cu bunuri si servicii		6.084.000	1.542.000	6.084.000	583.822	583.822		596.651
			70			CHELTUIELI DE CAPITAL		4.046.000		4.046.000				
			71			TITLUL XIII ACTIVE NEFINANCIARE		4.046.000		4.046.000				
			71	01		Active fixe		4.046.000		4.046.000				
			71	01	30	Alte active fixe (inclusiv reparatii capitale)		4.046.000		4.046.000				
8000						Partea V-a ACTIUNI ECONOMICE		15.102.320	2.937.000	15.102.320	1.252.500	1.252.500		8.933.377
8002						ACTIUNI GENERALE ECONOMICE, SI DE MUNCA								
8002						ACTIUNI GENERALE ECONOMICE, SI DE MUNCA		882.000	421.000	882.000				293.913
8002			01			CHELTUIELI CURENTE		882.000	421.000	882.000				293.913
			20			TITLUL II BUNURI SI SERVICII		800.000	400.000	800.000				293.913
			20	30		Alte cheltuieli		800.000	400.000	800.000				293.913
			20	30	30	Alte cheltuieli cu bunuri si servicii		800.000	400.000	800.000				293.913
			59			TITLUL XI ALTE CHELTUIELI		82.000	21.000	82.000				
			59	11		Asociatii si fundatii		82.000	21.000	82.000				
8402						TRANSPORTURI								

35

Capi- tol	Sub- capi- tol	Pa- ra- graf	Gru- pa / Titlu	Ar- ti- col	Ali- ne- at	Denumire indicator	Credite de angajament	Credite bugetare		Angajamente bugetare	Angajamente legale	Plati efectuate	Angajamente legale de platit	Cheltuieli efective
								anuale aprobrate la finele perioadei de raportare	trimestriale cumulate					
A						B	1	2	3	4	5	6	7=5-6	8
8402						TRANSPORTURI		14.220.320	2.516.000	14.220.320	1.252.500	1.252.500		8.639.464
		01				CHELTUIELI CURENTE		30.000	15.000	30.000	5.024	5.024		12.538
		20				TITLUL II BUNURI SI SERVICII		30.000	15.000	30.000	5.024	5.024		12.538
		20	01			Bunuri si servicii								7.513
		20	01	05		Carburanti si lubrifianti								7.513
		20	30			Alte cheltuieli		30.000	15.000	30.000	5.024	5.024		5.025
		20	30	30		Alte cheltuieli cu bunuri si servicii		30.000	15.000	30.000	5.024	5.024		5.025
		70				CHELTUIELI DE CAPITAL		12.186.320	2.000.000	12.186.320	747.481	747.481		8.626.926
		71				TITLUL XIII ACTIVE NEFINANCIARE		12.186.320	2.000.000	12.186.320	747.481	747.481		8.626.926
		71	01			Active fixe		12.186.320	2.000.000	12.186.320	747.481	747.481		8.626.926
		71	01	30		Alte active fixe (inclusiv reparatii capitale)		12.186.320	2.000.000	12.186.320	747.481	747.481		8.626.926
8402		79				OPERATIUNI FINANCIARE		2.004.000	501.000	2.004.000	499.995	499.995		
		81				TITLUL XVII RAMBURSARI DE CREDITE		2.004.000	501.000	2.004.000	499.995	499.995		
		81	02			Rambursari de credite interne		2.004.000	501.000	2.004.000	499.995	499.995		
		81	02	05		Rambursari de credite aferente datoriei publice interne locale		2.004.000	501.000	2.004.000	499.995	499.995		

Conducatorul institutiei,

Conducatorul compartimentului
financiar-contabil

JUDETUL ILFOV

CONTUL DE EXECUTIE AL BUGETULUI LOCAL - CHELTUIELI
SECTIUNEA DE FUNCTIONARE
31.03.2016

Pag. 1 - lei-

Capi- tol	Sub- capi- tol	Pa- ra- graf	Gru- pa / Titlu	Ar- fi- col	Ali- ne- at	Denumire indicator	Credite de angajament	Credite bugetare		Angajamente bugetare	Angajamente legale	Plati efectuate	Angajamente legale de platit	Cheltuieli efective
								anuale aprobrate la finele perioadei de raportare	trimestriale cumulate					
A						B	1	2	3	4	5	6	7=5-6	8
5002						TOTAL CHELTUIELI		35.302.247	10.550.089	35.302.247	10.276.742	4.310.324	5.966.418	4.197.837
	01					CHELTUIELI CURENTE		33.298.247	10.049.089	33.298.247	9.776.747	3.810.329	5.966.418	4.197.837
	10					TITLUL I CHELTUIELI DE PERSONAL		11.405.810	3.000.989	11.405.810	7.939.909	1.976.550	5.963.359	1.996.859
	10	01				Cheltuieli salariale in bani		9.137.000	2.388.135	9.137.000	6.318.135	1.609.349	4.708.786	1.626.423
	10	01	01			Salarii de baza		8.435.000	2.215.400	8.435.000	5.867.400	1.482.542	4.384.858	1.486.475
	10	01	06			Alte sporuri		38.000	12.135	38.000	12.135	6.256	5.879	6.107
	10	01	10			Fond pentru posturi ocupate prin cumul		45.500	13.000	45.500	13.000	8.817	4.183	8.817
	10	01	11			Fond aferent platii cu ora		293.000	103.100	293.000	103.100	82.340	20.760	96.269
	10	01	12			Indemnizatii platite unor persoane din afara unitatii		317.000	39.000	317.000	317.000	29.394	287.606	28.755
	10	01	30			Alte drepturi salariale in bani		8.500	5.500	8.500	5.500		5.500	
	10	02				Cheltuieli salariale in natura		254.000	64.000	254.000	254.000	16.416	237.584	17.248
	10	02	02			Norme de hrana		254.000	64.000	254.000	254.000	16.416	237.584	17.248
	10	03				Contributii		2.014.810	548.854	2.014.810	1.367.774	350.785	1.016.989	353.188
	10	03	01			Contributii de asigurari sociale de stat		1.403.460	374.349	1.403.460	950.469	249.294	701.175	252.243
	10	03	02			Contributii de asigurari de somaj		45.351	15.468	45.351	31.493	7.289	24.204	7.373
	10	03	03			Contributii de asigurari sociale de sanatate		474.300	126.725	474.300	322.205	83.168	239.037	84.089
	10	03	04			Contributii de asigurari pentru accidente de munca si boli profesionale		15.304	7.372	15.304	10.272	2.448	7.824	2.476
	10	03	06			Contributii pentru concedii si indemnizatii		76.395	24.940	76.395	53.335	8.586	44.749	7.007
	20					TITLUL II BUNURI SI SERVICII		15.180.500	4.627.100	15.180.500	1.544.827	1.541.769	3.058	1.875.466
	20	01				Bunuri si servicii		3.682.000	1.249.850	3.682.000	646.237	644.939	1.298	619.958
	20	01	01			Furnituri de birou		171.000	46.250	171.000	21.633	21.633		21.644
	20	01	02			Materiale pentru curatenie		56.000	20.500	56.000				
	20	01	03			Incalzit, iluminat si forta motrica		1.477.000	558.000	1.477.000	362.105	362.105		378.827

37

Capi- tol	Sub- capi- tol	Pa- ra- graf	Gru- pa / Titlu	Ar- ti- col	Ali- ne- at	Denumire indicator	Credite de angajament	Credite bugetare		Angajamente bugetare	Angajamente legale	Plati efectuate	Angajamente legale de platit	Cheltuieli efective
								anuale aprobrate la finele perioadei de raportare	trimestriale cumulate					
A						B	1	2	3	4	5	6	7=5-6	8
			20 01 04			Apa, canal si salubritate		236.000	113.750	236.000	86.795	86.795		43.079
			20 01 05			Carburanti si lubrifianti		270.000	72.000	270.000	22.983	22.983		22.983
			20 01 06			Piese de schimb		200.000	59.000	200.000	8.632	8.632		8.632
			20 01 07			Transport		175.000	50.000	175.000	32.296	32.296		32.495
			20 01 08			Posta, telecomunicatii, radio, tv, internet		292.000	73.750	292.000	60.188	60.188		60.189
			20 01 09			Materiale si prestari de servicii cu caracter functional		186.000	66.000	186.000	7.880	7.880		7.880
			20 01 30			Alte bunuri si servicii pentru intretinere si functionare		619.000	190.600	619.000	43.725	42.427	1.298	44.229
			20 02			Reparatii curente		649.000	169.000	649.000	758	758		759
			20 03			Hrana		20.000		20.000				
			20 03 01			Hrana pentru oameni		20.000		20.000				
			20 05			Bunuri de natura obiectelor de inventar		491.000	148.000	491.000	20.547	18.787	1.760	
			20 05 01			Uniforme si echipament		84.000	21.000	84.000	3.067	3.067		
			20 05 03			Lenjerie si accesorii de pat		2.300		2.300				
			20 05 30			Alte obiecte de inventar		404.700	127.000	404.700	17.480	15.720	1.760	
			20 06			Deplasari, detasari, transferari		202.000	65.500	202.000	5.515	5.515		10.315
			20 06 01			Deplasari interne, detasari, transferari		202.000	65.500	202.000	5.515	5.515		10.315
			20 11			Carti, publicatii si materiale documentare		20.000	16.000	20.000	90	90		90
			20 12			Consultanta si expertiza		400.000	100.000	400.000	95.500	95.500		121.500
			20 13			Pregatire profesionala		208.300	71.550	208.300	300	300		650
			20 14			Protectia muncii		31.000	10.000	31.000				
			20 25			Cheltuieli judiciare si extrajudiciare derivate din actiuni in reprezentarea intereselor statului, potrivit dispozitiilor legale		40.000	10.000	40.000	6.451	6.451		6.451

38

Capi- tol	Sub- capi- tol	Pa- ra- graf	Gru- pa / Titlu	Ar- ti- col	Ali- ne- at	Denumire indicator	Credite de angajament	Credite bugetare		Angajamente bugetare	Angajamente legale	Plati efectuate	Angajamente legale de platit	Cheltuieli efective
								anuale aprobate la finele perioadei de raportare	trimestriale cumulate					
A						B	1	2	3	4	5	6	7=5-6	8
			20	30		Alte cheltuieli		9.437.200	2.787.200	9.437.200	769.429	769.429		1.115.743
			20	30	03	Prime de asigurare non-viata		74.000	58.000	74.000	7.107	7.107		7.107
			20	30	30	Alte cheltuieli cu bunuri si servicii		9.363.200	2.729.200	9.363.200	762.322	762.322		1.108.636
			30			TITLUL III DOBANZI		400.000	100.000	400.000	96.076	96.075	1	96.075
			30	01		Dobanzi aferente datoriei publice interne		400.000	100.000	400.000	96.076	96.075	1	96.075
			30	01	01	Dobanzi aferente datoriei publice interne directe		400.000	100.000	400.000	96.076	96.075	1	96.075
			50			TITLUL V FONDURI DE REZERVA		3.822.937		3.822.937				
			50	04		Fond de rezerva bugetara la dispozitia autoritatilor locale		3.822.937		3.822.937				
			57			TITLUL VIII ASISTENTA SOCIALA		317.000	275.000	317.000	195.935	195.935		195.935
			57	02		Ajutoare sociale		317.000	275.000	317.000	195.935	195.935		195.935
			57	02	01	Ajutoare sociale in numerar		317.000	275.000	317.000	195.935	195.935		195.935
			59			TITLUL XI ALTE CHELTUIELI		2.172.000	2.046.000	2.172.000				33.502
			59	01		Burse		90.000	25.000	90.000				
			59	11		Asociatii si fundatii		1.282.000	1.221.000	1.282.000				13.781
			59	12		Sustinerea cultelor		800.000	800.000	800.000				19.721
			79			OPERATIUNI FINANCIARE		2.004.000	501.000	2.004.000	499.995	499.995		
			81			TITLUL XVII RAMBURSARI DE CREDITE		2.004.000	501.000	2.004.000	499.995	499.995		
			81	02		Rambursari de credite interne		2.004.000	501.000	2.004.000	499.995	499.995		
			81	02	05	Rambursari de credite aferente datoriei publice interne locale		2.004.000	501.000	2.004.000	499.995	499.995		
5100	02					Partea I-a SERVICII PUBLICE GENERALE		11.889.247	2.047.335	11.889.247	4.269.684	1.112.096	3.157.588	1.154.037
5102						AUTORITATI PUBLICE SI ACTIUNI EXTERNE		6.674.060	1.742.000	6.674.060	3.701.873	943.526	2.758.347	973.409
				01		CHELTUIELI CURENTE		6.674.060	1.742.000	6.674.060	3.701.873	943.526	2.758.347	973.409
			10			TITLUL I CHELTUIELI DE PERSONAL		3.348.060	839.000	3.348.060	3.348.060	589.713	2.758.347	581.709
			10	01		Cheltuieli salariale in bani		2.755.000	689.000	2.755.000	2.755.000	489.653	2.265.347	484.925
			10	01	01	Salarii de baza		2.600.000	650.000	2.600.000	2.600.000	460.259	2.139.741	456.170

39

Capi- tol	Sub- capi- tol	Pa- ra- graf	Gru- pa / Titlu	Ar- ti- col	Ali- ne- at	Denumire indicator	Credite de angajament	Credite bugetare		Angajamente bugetare	Angajamente legale	Plati efectuate	Angajamente legale de platit	Cheltuieli efective
								anuale aprobrate la finele perioadei de raportare	trimestriale cumulate					
A						B	I	2	3	4	5	6	7=5-6	8
	10	01	12			Indemnizatii platite unor persoane din afara unitatii		155.000	39.000	155.000	155.000	29.394	125.606	28.755
	10	03				Contributii		593.060	150.000	593.060	593.060	100.060	493.000	96.784
	10	03	01			Contributii de asigurari sociale de stat		410.800	103.000	410.800	410.800	72.223	338.577	71.603
	10	03	02			Contributii de asigurari de somaj		13.000	4.000	13.000	13.000	2.109	10.891	2.089
	10	03	03			Contributii de asigurari sociale de sanatate		143.260	36.000	143.260	143.260	25.040	118.220	24.799
	10	03	04			Contributii de asigurari pentru accidente de munca si boli profesionale		3.900	1.000	3.900	3.900	688	3.212	681
	10	03	06			Contributii pentru concedii si indemnizatii		22.100	6.000	22.100	22.100		22.100	-2.388
	20					TITLUL II BUNURI SI SERVICII		3.326.000	903.000	3.326.000	353.813	353.813		391.700
	20	01				Bunuri si servicii		931.000	253.000	931.000	125.969	125.969		116.806
	20	01	01			Furnituri de birou		100.000	25.000	100.000	21.301	21.301		21.312
	20	01	02			Materiale pentru curatenie		15.000	4.000	15.000				
	20	01	03			Incalzit, iluminat si forta motrica		90.000	23.000	90.000	18.829	18.829		17.013
	20	01	04			Apa, canal si salubritate		11.000	3.000	11.000	940	940		763
	20	01	05			Carburanti si lubrifianti		100.000	25.000	100.000	12.966	12.966		5.453
	20	01	06			Piese de schimb		80.000	20.000	80.000	1.395	1.395		1.395
	20	01	08			Posta, telecomunicatii, radio, tv, internet		220.000	55.000	220.000	52.057	52.057		52.057
	20	01	09			Materiale si prestari de servicii cu caracter functional		65.000	35.000	65.000				
	20	01	30			Alte bunuri si servicii pentru intretinere si functionare		250.000	63.000	250.000	18.481	18.481		18.813
	20	02				Reparatii curente		400.000	100.000	400.000	758	758		759
	20	05				Bunuri de natura obiectelor de inventar		90.000	23.000	90.000	646	646		

40

Capi- tol	Sub- capi- tol	Pa- ra- graf	Gru- pa / Titlu	Ar- ti- col	Ali- ne- at	Denumire indicator	Credite de angajament	Credite bugetare		Angajamente bugetare	Angajamente legale	Plati efectuate	Angajamente legale de platit	Cheltuieli efective
								anuale aprobrate la finele perioadei de raportare	trimestriale cumulate					
A						B	1	2	3	4	5	6	7=5-6	8
			20	05	30	Alte obiecte de inventar		90.000	23.000	90.000	646	646		
			20	06		Deplasari, detasari, transferari		130.000	43.000	130.000	5.284	5.284		10.084
			20	06	01	Deplasari interne, detasari, transferari		130.000	43.000	130.000	5.284	5.284		10.084
			20	11		Carti, publicatii si materiale documentare		14.000	14.000	14.000	90	90		90
			20	12		Consultanta si expertiza		400.000	100.000	400.000	95.500	95.500		121.500
			20	13		Pregatire profesionala		60.000	20.000	60.000				
			20	14		Protectia muncii		31.000	10.000	31.000				
			20	25		Cheltuieli judiciare si extrajudiciare derivate din actiuni in reprezentarea intereselor statului, potrivit dispozitiilor legale		40.000	10.000	40.000	6.451	6.451		6.451
			20	30		Alte cheltuieli		1.230.000	330.000	1.230.000	119.115	119.115		136.010
			20	30	03	Prime de asigurare non-viata		30.000	30.000	30.000	1.240	1.240		1.240
			20	30	30	Alte cheltuieli cu bunuri si servicii		1.200.000	300.000	1.200.000	117.875	117.875		134.770
5402						ALTE SERVICII PUBLICE GENERALE		4.815.187	205.335	4.815.187	471.735	72.495	399.240	84.553
			01			CHELTUIELI CURENTE		4.815.187	205.335	4.815.187	471.735	72.495	399.240	84.553
			10			TITLUL I CHELTUIELI DE PERSONAL		443.750	72.835	443.750	443.750	44.510	399.240	44.827
			10	01		Cheltuieli salariale in bani		392.000	58.000	392.000	392.000	36.590	355.410	36.594
			10	01	01	Salarii de baza		230.000	58.000	230.000	230.000	36.590	193.410	36.594
			10	01	12	Indemnizatii platite unor persoane din afara unitatii		162.000		162.000	162.000		162.000	
			10	03		Contributii		51.750	14.835	51.750	51.750	7.920	43.830	8.233
			10	03	01	Contributii de asigurari sociale de stat		36.340	9.340	36.340	36.340	5.781	30.559	5.782
			10	03	02	Contributii de asigurari de somaj		1.150	1.150	1.150	1.150	183	967	183
			10	03	03	Contributii de asigurari sociale de sanatate		11.960	3.000	11.960	11.960	1.902	10.058	1.902

41

Capi- tol	Sub- capi- tol	Pa- ra- graf	Gru- pa / Titlu	Ar- ti- col	Ali- ne- at	Denumire indicator	Credite de angajament	Credite bugetare		Angajamente bugetare	Angajamente legale	Plati efectuate	Angajamente legale de platit	Cheltuieli efective
								anuale aprobrate la finele perioadei de raportare	trimestriale cumulate					
A						B	1	2	3	4	5	6	7=5-6	8
			10	03	04	Contributii de asigurari pentru accidente de munca si boli profesionale		345	345	345	345	54	291	54
			10	03	06	Contributii pentru concedii si indemnizatii		1.955	1.000	1.955	1.955		1.955	312
			20			TITLUL II BUNURI SI SERVICII		548.500	132.500	548.500	27.985	27.985		39.726
			20	01		Bunuri si servicii		165.500	43.500	165.500	7.985	7.985		7.726
			20	01	01	Furnituri de birou		34.000	9.000	34.000				
			20	01	02	Materiale pentru curatenie		2.500	2.500	2.500				
			20	01	03	Incalzit, iluminat si forta motrica		20.000	10.000	20.000	4.535	4.535		4.275
			20	01	04	Apa, canal si salubritate		1.000	1.000	1.000				
			20	01	06	Piese de schimb		60.000	15.000	60.000				
			20	01	08	Posta, telecomunicatii, radio, tv, internet		16.000	4.000	16.000	3.211	3.211		3.212
			20	01	09	Materiale si prestari de servicii cu caracter functional		25.000		25.000				
			20	01	30	Alte bunuri si servicii pentru intretinere si functionare		7.000	2.000	7.000	239	239		239
			20	02		Reparatii curente		50.000	13.000	50.000				
			20	03		Hrana		20.000		20.000				
			20	03	01	Hrana pentru oameni		20.000		20.000				
			20	05		Bunuri de natura obiectelor de inventar		6.000	3.000	6.000				
			20	05	30	Alte obiecte de inventar		6.000	3.000	6.000				
			20	06		Deplasari, detasari, transferari		36.000	10.000	36.000				
			20	06	01	Deplasari interne, detasari, transferari		36.000	10.000	36.000				
			20	13		Pregatire profesionala		25.000	9.000	25.000				
			20	30		Alte cheltuieli		246.000	54.000	246.000	20.000	20.000		32.000
			20	30	30	Alte cheltuieli cu bunuri si servicii		246.000	54.000	246.000	20.000	20.000		32.000
			50			TITLUL V FONDURI DE REZERVA		3.822.937		3.822.937				

42

Capi- tol	Sub- capi- tol	Pa- ra- graf	Gru- pa / Titlu	Ar- ti- col	Ali- ne- at	Denumire indicator	Credite de angajament	Credite bugetare		Angajamente bugetare	Angajamente legale	Plati efectuate	Angajamente legale de platit	Cheltuieli efective
								anuale aprobate la finele perioadei de raportare	trimestriale cumulate					
A						B	1	2	3	4	5	6	7=5-6	8
			50	04		Fond de rezerva bugetara la dispozitia autoritatilor locale		3.822.937		3.822.937				
5502						TRANZACTII PRIVIND DATORIA PUBLICA SI IMPRUMUTURI		400.000	100.000	400.000	96.076	96.075	1	96.075
			01			CHELTUIELI CURENTE		400.000	100.000	400.000	96.076	96.075	1	96.075
			30			TITLUL III DOBANZI		400.000	100.000	400.000	96.076	96.075	1	96.075
			30	01		Dobanzi aferente datoriei publice interne		400.000	100.000	400.000	96.076	96.075	1	96.075
			30	01	01	Dobanzi aferente datoriei publice interne directe		400.000	100.000	400.000	96.076	96.075	1	96.075
6000	02					Partea II-a APARARE, ORDINE PUBLICA SI SIGURANTA NATIONALA		1.874.200	578.650	1.874.200	1.136.494	103.435	1.033.059	101.227
6102						ORDINE PUBLICA SI SIGURANTA NATIONALA		1.874.200	578.650	1.874.200	1.136.494	103.435	1.033.059	101.227
			01			CHELTUIELI CURENTE		1.874.200	578.650	1.874.200	1.136.494	103.435	1.033.059	101.227
			10			TITLUL I CHELTUIELI DE PERSONAL		1.111.500	280.950	1.111.500	1.111.500	78.441	1.033.059	79.707
			10	01		Cheltuieli salariale in bani		700.000	175.000	700.000	700.000	50.987	649.013	50.987
			10	01	01	Salarii de baza		700.000	175.000	700.000	700.000	50.987	649.013	50.987
			10	02		Cheltuieli salariale in natura		254.000	64.000	254.000	254.000	16.416	237.584	17.248
			10	02	02	Norme de hrana		254.000	64.000	254.000	254.000	16.416	237.584	17.248
			10	03		Contributii		157.500	41.950	157.500	157.500	11.038	146.462	11.472
			10	03	01	Contributii de asigurari sociale de stat		110.600	28.000	110.600	110.600	8.054	102.546	8.054
			10	03	02	Contributii de asigurari de somaj		3.500	1.500	3.500	3.500	255	3.245	255
			10	03	03	Contributii de asigurari sociale de sanatate		36.400	9.400	36.400	36.400	2.652	33.748	2.652
			10	03	04	Contributii de asigurari pentru accidente de munca si boli profesionale		1.050	1.050	1.050	1.050	77	973	77
			10	03	06	Contributii pentru concedii si indemnizatii		5.950	2.000	5.950	5.950		5.950	434

42

Capi- tol	Sub- capi- tol	Pa- ra- graf	Gru- pa / Titlu	Ar- ti- col	Ali- ne- at	Denumire indicator	Credite de angajament	Credite bugetare		Angajamente bugetare	Angajamente legale	Plati efectuate	Angajamente legale de platit	Cheltuieli efective
								anuale aprobrate la finele perioadei de raportare	trimestriale cumulate					
A						B	1	2	3	4	5	6	7=5-6	8
			20			TITLUL II BUNURI SI SERVICII		762.700	297.700	762.700	24.994	24.994		21.520
			20	01		Bunuri si servicii		229.500	66.500	229.500	18.293	18.293		17.886
			20	01	01	Furnituri de birou		6.000	2.000	6.000				
			20	01	02	Materiale pentru curatenie		2.500	2.500	2.500				
			20	01	03	Incalzit, iluminat si forta motrica		20.000	10.000	20.000	4.535	4.535		4.276
			20	01	04	Apa, canal si salubritate		1.000	1.000	1.000	685	685		327
			20	01	05	Carburanti si lubrifianti		127.000	32.000	127.000	10.017	10.017		10.017
			20	01	06	Piese de schimb		16.000	4.000	16.000				
			20	01	08	Posta, telecomunicatii, radio, tv, internet		30.000	8.000	30.000	704	704		704
			20	01	30	Alte bunuri si servicii pentru intretinere si functionare		27.000	7.000	27.000	2.352	2.352		2.562
			20	02		Reparatii curente		44.000	11.000	44.000				
			20	05		Bunuri de natura obiectelor de inventar		101.000	26.000	101.000	3.067	3.067		
			20	05	01	Uniforme si echipament		84.000	21.000	84.000	3.067	3.067		
			20	05	30	Alte obiecte de inventar		17.000	5.000	17.000				
			20	06		Deplasari, detasari, transferari		25.000	9.000	25.000				
			20	06	01	Deplasari interne, detasari, transferari		25.000	9.000	25.000				
			20	13		Pregatire profesionala		72.000	24.000	72.000				
			20	30		Alte cheltuieli		291.200	161.200	291.200	3.634	3.634		3.634
			20	30	03	Prime de asigurare non-viata		18.000	18.000	18.000	3.000	3.000		3.000
			20	30	30	Alte cheltuieli cu bunuri si servicii		273.200	143.200	273.200	634	634		634
6500	02					Partea III-a CHELTUIELI SOCIAL-CULTURALE		11.328.800	4.987.604	11.328.800	3.503.641	1.727.870	1.775.771	1.807.645
6502						INVATAMANT		6.898.300	2.060.499	6.898.300	1.597.435	1.232.590	364.845	1.272.432
			01			CHELTUIELI CURENTE		6.898.300	2.060.499	6.898.300	1.597.435	1.232.590	364.845	1.272.432
			10			TITLUL I CHELTUIELI DE PERSONAL		4.861.000	1.395.099	4.861.000	1.395.099	1.033.312	361.787	1.054.168
			10	01		Cheltuieli salariale in bani		3.950.000	1.131.135	3.950.000	1.131.135	842.463	288.672	860.783
			10	01	01	Salarii de baza		3.565.000	997.400	3.565.000	997.400	745.050	252.350	749.590

66

Capi- tol	Sub- capi- tol	Pa- ra- graf	Gru- pa / Titlu	Ar- ti- col	Ali- ne- at	Denumire indicator	Credite de angajament	Credite bugetare		Angajamente bugetare	Angajamente legale	Plati efectuate	Angajamente legale de platit	Cheltuieli efective
								anuale aprobrate la finele perioadei de raportare	trimestriale cumulate					
A						B	1	2	3	4	5	6	7=5-6	8
			10	01	06	Alte sporuri		38.000	12.135	38.000	12.135	6.256	5.879	6.107
			10	01	10	Fond pentru posturi ocupate prin cumul		45.500	13.000	45.500	13.000	8.817	4.183	8.817
			10	01	11	Fond aferent platii cu ora		293.000	103.100	293.000	103.100	82.340	20.760	96.269
			10	01	30	Alte drepturi salariale in bani		8.500	5.500	8.500	5.500		5.500	
			10	03		Contributii		911.000	263.964	911.000	263.964	190.849	73.115	193.385
			10	03	01	Contributii de asigurari sociale de stat		634.000	181.009	634.000	181.009	133.271	47.738	136.289
			10	03	02	Contributii de asigurari de somaj		21.001	7.143	21.001	7.143	3.935	3.208	4.022
			10	03	03	Contributii de asigurari sociale de sanatate		213.000	60.905	213.000	60.905	43.712	17.193	44.693
			10	03	04	Contributii de asigurari pentru accidente de munca si boli profesionale		7.999	2.967	7.999	2.967	1.345	1.622	1.374
			10	03	06	Contributii pentru concedii si indemnizatii		35.000	11.940	35.000	11.940	8.586	3.354	7.007
			20			TITLUL II BUNURI SI SERVICII		1.880.300	615.400	1.880.300	202.336	199.278	3.058	218.264
			20	01		Bunuri si servicii		1.077.000	377.850	1.077.000	157.880	156.582	1.298	179.616
			20	01	01	Furnituri de birou		31.000	10.250	31.000	332	332		332
			20	01	02	Materiale pentru curatenie		36.000	11.500	36.000				
			20	01	03	Incalzit, iluminat si forta motrica		422.000	150.000	422.000	108.450	108.450		130.224
			20	01	04	Apa, canal si salubritate		20.000	5.750	20.000				
			20	01	05	Carburanti si lubrifianti		43.000	15.000	43.000				
			20	01	06	Piese de schimb		44.000	20.000	44.000	7.237	7.237		7.237
			20	01	07	Transport		54.000	19.000	54.000	7.112	7.112		7.112
			20	01	08	Posta, telecomunicatii, radio, tv, internet		26.000	6.750	26.000	4.216	4.216		4.216
			20	01	09	Materiale si prestari de servicii cu caracter functional		66.000	21.000	66.000	7.880	7.880		7.880
			20	01	30	Alte bunuri si servicii pentru								

45

Capi- tol	Sub- capi- tol	Pa- ra- graf	Gru- pa / Titlu	Ar- ti- col	Ali- ne- at	Denumire indicator	Credite de angajament	Credite bugetare		Angajamente bugetare	Angajamente legale	Plati efectuate	Angajamente legale de platit	Cheltuieli efective
								anuale aprobate la finele perioadei de raportare	trimestriale cumulate					
A						B	1	2	3	4	5	6	7=5-6	8
						intretinere si functionare		335.000	118.600	335.000	22.653	21.355	1.298	22.615
	20	02				Reparatii curente		155.000	45.000	155.000				
	20	05				Bunuri de natura obiectelor de inventar		294.000	96.000	294.000	16.834	15.074	1.760	
	20	05	03			Lenjerie si accesorii de pat		2.300		2.300				
	20	05	30			Alte obiecte de inventar		291.700	96.000	291.700	16.834	15.074	1.760	
	20	06				Deplasari, detasari, transferari		11.000	3.500	11.000	231	231		231
	20	06	01			Deplasari interne, detasari, transferari		11.000	3.500	11.000	231	231		231
	20	11				Carti, publicatii si materiale documentare		6.000	2.000	6.000				
	20	13				Pregatire profesionala		41.300	13.550	41.300	300	300		650
	20	30				Alte cheltuieli		296.000	77.500	296.000	27.091	27.091		37.767
	20	30	03			Prime de asigurare non-viata		26.000	10.000	26.000	2.867	2.867		2.867
	20	30	30			Alte cheltuieli cu bunuri si servicii		270.000	67.500	270.000	24.224	24.224		34.900
	57					TITLUL VIII ASISTENTA SOCIALA		67.000	25.000	67.000				
	57	02				Ajutoare sociale		67.000	25.000	67.000				
	57	02	01			Ajutoare sociale in numerar		67.000	25.000	67.000				
	59					TITLUL XI ALTE CHELTUIELI		90.000	25.000	90.000				
	59	01				Burse		90.000	25.000	90.000				
6602						SANATATE		48.000	28.000	48.000	14.640	14.640		13.525
	01					CHELTUIELI CURENTE		48.000	28.000	48.000	14.640	14.640		13.525
	20					TITLUL II BUNURI SI SERVICII		48.000	28.000	48.000	14.640	14.640		13.525
	20	01				Bunuri si servicii		48.000	28.000	48.000	14.640	14.640		13.525
	20	01	03			Incalzit, iluminat si forta motrica		45.000	25.000	45.000	14.640	14.640		13.525
	20	01	04			Apa, canal si salubritate		3.000	3.000	3.000				
6702						CULTURA, RECREERE SI RELIGIE		2.290.000	2.170.000	2.290.000	18.822	18.822		52.523
	01					CHELTUIELI CURENTE		2.290.000	2.170.000	2.290.000	18.822	18.822		52.523
	20					TITLUL II BUNURI SI SERVICII		290.000	170.000	290.000	18.822	18.822		19.021
	20	01				Bunuri si servicii		40.000	20.000	40.000	8.079	8.079		8.278

46

Capi- tol	Sub- capi- tol	Pa- ra- graf	Gru- pa / Titlu	Ar- ti- col	Ali- ne- at	Denumire indicator	Credite de angajament	Credite bugetare		Angajamente bugetare	Angajamente legale	Plati efectuate	Angajamente legale de platit	Cheltuieli efective
								anuale aprobate la finele perioadei de raportare	trimestriale cumulate					
A						B	1	2	3	4	5	6	7=5-6	8
6802			20 01 03			Incalzit, iluminat si forta motrica		40.000	20.000	40.000	8.079	8.079		8.278
			20 30			Alte cheltuieli		250.000	150.000	250.000	10.743	10.743		10.743
			20 30 30			Alte cheltuieli cu bunuri si servicii		250.000	150.000	250.000	10.743	10.743		10.743
			59			TITLUL XI ALTE CHELTUIELI		2.000.000	2.000.000	2.000.000				33.502
			59 11			Asociatii si fundatii		1.200.000	1.200.000	1.200.000				13.781
			59 12			Sustinerea cultelor		800.000	800.000	800.000				19.721
						ASIGURARI SI ASISTENTA SOCIALA		2.092.500	729.105	2.092.500	1.872.744	461.818	1.410.926	469.165
			01			CHELTUIELI CURENTE		2.092.500	729.105	2.092.500	1.872.744	461.818	1.410.926	469.165
			10			TITLUL I CHELTUIELI DE PERSONAL		1.641.500	413.105	1.641.500	1.641.500	230.574	1.410.926	236.448
			10 01			Cheltuieli salariale in bani		1.340.000	335.000	1.340.000	1.340.000	189.656	1.150.344	193.134
			10 01 01			Salarii de baza		1.340.000	335.000	1.340.000	1.340.000	189.656	1.150.344	193.134
			10 03			Contributii		301.500	78.105	301.500	301.500	40.918	260.582	43.314
			10 03 01			Contributii de asigurari sociale de stat		211.720	53.000	211.720	211.720	29.965	181.755	30.515
			10 03 02			Contributii de asigurari de somaj		6.700	1.675	6.700	6.700	807	5.893	824
			10 03 03			Contributii de asigurari sociale de sanatate		69.680	17.420	69.680	69.680	9.862	59.818	10.043
			10 03 04			Contributii de asigurari pentru accidente de munca si boli profesionale		2.010	2.010	2.010	2.010	284	1.726	290
			10 03 06			Contributii pentru concedii si indemnizatii		11.390	4.000	11.390	11.390		11.390	1.642
			20			TITLUL II BUNURI SI SERVICII		201.000	66.000	201.000	35.309	35.309		36.782
			20 01			Bunuri si servicii		191.000	61.000	191.000	35.309	35.309		36.782
			20 01 03			Incalzit, iluminat si forta motrica		40.000	20.000	40.000	10.125	10.125		11.399
		20 01 07			Transport		121.000	31.000	121.000	25.184	25.184		25.383	
		20 01 09			Materiale si prestari de servicii cu caracter functional		30.000	10.000	30.000					
		20 13			Pregatire profesionala		10.000	5.000	10.000					


42

Capi- tol	Sub- capi- tol	Pa- ra- graf	Gru- pa / Titlu	Ar- ti- col	Ali- ne- at	Denumire indicator	Credite de angajament	Credite bugetare		Angajamente bugetare	Angajamente legale	Plati efectuate	Angajamente legale de platit	Cheltuieli efective
								anuale aprobrate la finele perioadei de raportare	trimestriale cumulate					
A						B	1	2	3	4	5	6	7=5-6	8
			57			TITLUL VIII ASISTENTA SOCIALA		250.000	250.000	250.000	195.935	195.935		195.935
			57	02		Ajutoare sociale		250.000	250.000	250.000	195.935	195.935		195.935
			57	02	01	Ajutoare sociale in numerar		250.000	250.000	250.000	195.935	195.935		195.935
7000	02					Partea IV-a SERVICII SI DEZVOLTARE PUBLICA, LOCUINTE, MEDIU SI APE		7.294.000	1.999.500	7.294.000	861.904	861.904		828.477
						LOCUINTE, SERVICII SI DEZVOLTARE PUBLICA		1.210.000	457.500	1.210.000	278.082	278.082		231.826
			01			CHELTUIELI CURENTE		1.210.000	457.500	1.210.000	278.082	278.082		231.826
			20			TITLUL II BUNURI SI SERVICII		1.210.000	457.500	1.210.000	278.082	278.082		231.826
			20	01		Bunuri si servicii		1.000.000	400.000	1.000.000	278.082	278.082		231.826
			20	01	03	Incalzit, iluminat si forta motrica		800.000	300.000	800.000	192.912	192.912		189.837
			20	01	04	Apa, canal si salubritate		200.000	100.000	200.000	85.170	85.170		41.989
			20	30		Alte cheltuieli		210.000	57.500	210.000				
			20	30	30	Alte cheltuieli cu bunuri si servicii		210.000	57.500	210.000				
7402						PROTECTIA MEDIULUI		6.084.000	1.542.000	6.084.000	583.822	583.822		596.651
			01			CHELTUIELI CURENTE		6.084.000	1.542.000	6.084.000	583.822	583.822		596.651
			20			TITLUL II BUNURI SI SERVICII		6.084.000	1.542.000	6.084.000	583.822	583.822		596.651
			20	30		Alte cheltuieli		6.084.000	1.542.000	6.084.000	583.822	583.822		596.651
			20	30	30	Alte cheltuieli cu bunuri si servicii		6.084.000	1.542.000	6.084.000	583.822	583.822		596.651
8000	02					Partea V-a ACTIUNI ECONOMICE		2.916.000	937.000	2.916.000	505.019	505.019		306.451
8002						ACTIUNI GENERALE ECONOMICE, SI DE MUNCA		882.000	421.000	882.000				293.913
			01			CHELTUIELI CURENTE		882.000	421.000	882.000				293.913
			20			TITLUL II BUNURI SI SERVICII		800.000	400.000	800.000				293.913
			20	30		Alte cheltuieli		800.000	400.000	800.000				293.913
			20	30	30	Alte cheltuieli cu bunuri si servicii		800.000	400.000	800.000				293.913
			59			TITLUL XI ALTE CHELTUIELI		82.000	21.000	82.000				
			59	11		Asociatii si fundatii		82.000	21.000	82.000				
8402						TRANSPORTURI		2.034.000	516.000	2.034.000	505.019	505.019		12.538

10

Capi- tol	Sub- capi- tol	Pa- ra- graf	Gru- pa / Titlu	Ar- ti- col	Ali- ne- at	Denumire indicator	Credite de angajament	Credite bugetare		Angajamente bugetare	Angajamente legale	Plati efectuate	Angajamente legale de platit	Cheltuieli efective
								anuale aprobrate la finele perioadei de raportare	trimestriale cumulate					
A						B	I	2	3	4	5	6	7=5-6	8
			01			CHELTUIELI CURENTE		30.000	15.000	30.000	5.024	5.024		12.538
			20			TITLUL II BUNURI SI SERVICII		30.000	15.000	30.000	5.024	5.024		12.538
			20	01		Bunuri si servicii								7.513
			20	01	05	Carburanti si lubrifianti								7.513
			20	30		Alte cheltuieli		30.000	15.000	30.000	5.024	5.024		5.025
			20	30	30	Alte cheltuieli cu bunuri si servicii		30.000	15.000	30.000	5.024	5.024		5.025
			79			OPERATIUNI FINANCIARE		2.004.000	501.000	2.004.000	499.995	499.995		
			81			TITLUL XVII RAMBURSARI DE CREDITE		2.004.000	501.000	2.004.000	499.995	499.995		
			81	02		Rambursari de credite interne		2.004.000	501.000	2.004.000	499.995	499.995		
			81	02	05	Rambursari de credite aferente datoriei publice interne locale		2.004.000	501.000	2.004.000	499.995	499.995		
9902	96					excedent/deficit sect funct		27.278.153	3.015.883			16.596.826		

Conducatorul institutiei

Conducatorul compartimentului
financiar-contabil

JUDETUL ILFOV

CONTUL DE EXECUTIE AL BUGETULUI LOCAL - CHELTUIELI
SECTIUNEA DE DEZVOLTARE
31.03.2016

Pag. 1 - lei-

Capi- tol	Sub- capi- tol	Pa- ra- graf	Gru- pa / Titlu	Ar- ti- col	Ali- ne- at	Denumire indicator	Credite de angajament	Credite bugetare		Angajamente bugetare	Angajamente legale	Plati efectuate	Angajamente legale de platit	Cheltuieli efective
								anuale aprobrate la finele perioadei de raportare	trimestriale cumulate					
A						B	1	2	3	4	5	6	7=5-6	8
5002						TOTAL CHELTUIELI		47.420.170	4.961.150	47.420.170	888.165	888.165		8.646.515
			70			CHELTUIELI DE CAPITAL		47.420.170	4.961.150	47.420.170	888.165	888.165		8.646.515
			71			TITLUL XIII ACTIVE NEFINANCIARE		47.420.170	4.961.150	47.420.170	888.165	888.165		8.646.515
			71	01		Active fixe		47.420.170	4.961.150	47.420.170	888.165	888.165		8.646.515
			71	01	01	Constructii		4.764.500	100.000	4.764.500				55
			71	01	02	Masini, echipamente si mijloace de transport		507.000	175.000	507.000	140.084	140.084		6.006
			71	01	03	Mobilier, aparatura birotica si alte active corporale		129.400	19.400	129.400				6.877
			71	01	30	Alte active fixe (inclusiv reparatii capitale)		42.019.270	4.666.750	42.019.270	748.081	748.081		8.633.577
5100	02					Partea I-a SERVICII PUBLICE GENERALE		1.637.300	326.000	1.637.300				15.759
5102						AUTORITATI PUBLICE SI ACTIUNI EXTERNE		1.637.300	326.000	1.637.300				15.289
			70			CHELTUIELI DE CAPITAL		1.637.300	326.000	1.637.300				15.289
			71			TITLUL XIII ACTIVE NEFINANCIARE		1.637.300	326.000	1.637.300				15.289
			71	01		Active fixe		1.637.300	326.000	1.637.300				15.289
			71	01	01	Constructii		532.000		532.000				55
			71	01	02	Masini, echipamente si mijloace de transport								3.010
			71	01	03	Mobilier, aparatura birotica si alte active corporale								6.507
			71	01	30	Alte active fixe (inclusiv reparatii capitale)		1.105.300	326.000	1.105.300				5.717
5402						ALTE SERVICII PUBLICE GENERALE								470
			70			CHELTUIELI DE CAPITAL								470
			71			TITLUL XIII ACTIVE NEFINANCIARE								470
			71	01		Active fixe								470
			71	01	02	Masini, echipamente si mijloace de								

50


Capi- tol	Sub- capi- tol	Pa- ra- graf	Gru- pa / Titlu	Ar- ti- col	Ali- ne- at	Denumire indicator	Credite de angajament	Credite bugetare		Angajamente bugetare	Angajamente legale	Plati efectuate	Angajamente legale de platit	Cheltuieli efective
								anuale aprobat la finele perioadei de raportare	trimestriale cumulate					
A						B	1	2	3	4	5	6	7=5-6	8
						transport								324
			71	01	03	Mobilier, aparatura birotica si alte active corporale								146
6000	02					Partea II-a APARARE, ORDINE PUBLICA SI SIGURANTA NATIONALA		203.000		203.000				2.969
6102						ORDINE PUBLICA SI SIGURANTA NATIONALA		203.000		203.000				2.969
			70			CHELTUIELI DE CAPITAL		203.000		203.000				2.969
			71			TITLUL XIII ACTIVE NEFINANCIARE		203.000		203.000				2.969
			71	01		Active fixe		203.000		203.000				2.969
			71	01	02	Masini, echipamente si mijloace de transport		203.000		203.000				2.561
			71	01	03	Mobilier, aparatura birotica si alte active corporale								224
			71	01	30	Alte active fixe (inclusiv reparatii capitale)								184
6500	02					Partea III-a CHELTUIELI SOCIAL-CULTURALE		13.434.100	800.900	13.434.100	600	600		111
6502						INVATAMANT		8.693.400	199.900	8.693.400				
			70			CHELTUIELI DE CAPITAL		8.693.400	199.900	8.693.400				
			71			TITLUL XIII ACTIVE NEFINANCIARE		8.693.400	199.900	8.693.400				
			71	01		Active fixe		8.693.400	199.900	8.693.400				
			71	01	01	Constructii		4.232.500	100.000	4.232.500				
			71	01	02	Masini, echipamente si mijloace de transport		114.000		114.000				
			71	01	03	Mobilier, aparatura birotica si alte active corporale		129.400	19.400	129.400				
			71	01	30	Alte active fixe (inclusiv reparatii capitale)		4.217.500	80.500	4.217.500				
6702						CULTURA, RECREERE SI RELIGIE		4.740.700	601.000	4.740.700	600	600		111

Capi- tol	Sub- capi- tol	Pa- ra- graf	Gru- pa / Titlu	Ar- ti- col	Ali- ne- at	Denumire indicator	Credite de angajament	Credite bugetare		Angajamente bugetare	Angajamente legale	Plati efectuate	Angajamente legale de platit	Cheltuieli efective
								anuale aprobrate la finele perioadei de raportare	trimestriale cumulate					
A						B	1	2	3	4	5	6	7=5-6	8
			70			CHELTUIELI DE CAPITAL		4.740.700	601.000	4.740.700	600	600		111
			71			TITLUL XIII ACTIVE NEFINANCIARE		4.740.700	601.000	4.740.700	600	600		111
			71	01		Active fixe		4.740.700	601.000	4.740.700	600	600		111
			71	01	02	Masini, echipamente si mijloace de transport		15.000		15.000				111
			71	01	30	Alte active fixe (inclusiv reparatii capitale)		4.725.700	601.000	4.725.700	600	600		
7000	02					Partea IV-a SERVICII SI DEZVOLTARE PUBLICA, LOCUINTE, MEDIU SI APE		19.959.450	1.834.250	19.959.450	140.084	140.084		750
7002						LOCUINTE, SERVICII SI DEZVOLTARE PUBLICA		15.913.450	1.834.250	15.913.450	140.084	140.084		750
			70			CHELTUIELI DE CAPITAL		15.913.450	1.834.250	15.913.450	140.084	140.084		750
			71			TITLUL XIII ACTIVE NEFINANCIARE		15.913.450	1.834.250	15.913.450	140.084	140.084		750
			71	01		Active fixe		15.913.450	1.834.250	15.913.450	140.084	140.084		750
			71	01	02	Masini, echipamente si mijloace de transport		175.000	175.000	175.000	140.084	140.084		
			71	01	30	Alte active fixe (inclusiv reparatii capitale)		15.738.450	1.659.250	15.738.450				750
7402						PROTECTIA MEDIULUI		4.046.000		4.046.000				
			70			CHELTUIELI DE CAPITAL		4.046.000		4.046.000				
			71			TITLUL XIII ACTIVE NEFINANCIARE		4.046.000		4.046.000				
			71	01		Active fixe		4.046.000		4.046.000				
			71	01	30	Alte active fixe (inclusiv reparatii capitale)		4.046.000		4.046.000				
8000	02					Partea V-a ACTIUNI ECONOMICE		12.186.320	2.000.000	12.186.320	747.481	747.481		8.626.926
8402						TRANSPORTURI		12.186.320	2.000.000	12.186.320	747.481	747.481		8.626.926
			70			CHELTUIELI DE CAPITAL		12.186.320	2.000.000	12.186.320	747.481	747.481		8.626.926
			71			TITLUL XIII ACTIVE NEFINANCIARE		12.186.320	2.000.000	12.186.320	747.481	747.481		8.626.926
			71	01		Active fixe		12.186.320	2.000.000	12.186.320	747.481	747.481		8.626.926

12

Capi- tol	Sub- capi- tol	Pa- ra- graf	Gru- pa / Titlu	Ar- ti- col	Ali- ne- at	Denumire indicator	Credite de angajament	Credite bugetare		Angajamente bugetare	Angajamente legale	Plati efectuate	Angajamente legale de platit	Cheltuieli efective
								anuale aprobrate la finele perioadei de raportare	trimestriale cumulate					
A						B	1	2	3	4	5	6	7=5-6	8
			71	01	30	Alte active fixe (inclusiv reparatii capitale)		12.186.320	2.000.000	12.186.320	747.481	747.481		8.626.926
9902	97					excedent/deficit sect dezv		-27.278.153	-2.984.883					

Conducatorul institutiei,

Conducatorul compartimentului
financiar-contabil


B

**CONTUL DE EXECUTIE AL INSTITUTIILOR PUBLICE FINANTATE
DIN VENITURI PROPRII SI SUBVENTII DIN BUGETUL LOCAL - VENITURI
SECTIUNEA DE FUNCTIONARE
31.03.2016**

Pag. 1 -lei-

Capi- tol	Sub- capi- tol	Pa- ra- graf	Gru- pa / Titlu	Ar- ti- col	Ali- ne- at	Denumire indicator	Prevederi bugetare anuale aprobrate la finele perioadei de raportare	Prevederi bugetare trimestriale cumulate	Drepturi constatate			Incasari realizate	Stingeri pe alte cai decat incasari	Drepturi constatate de incasat
									Total, din care:	din anii precedenti	din anul curent			
A						B	1	2	3=4+5	4	5	6	7	8=3-6-7
0001	10					TOTAL VENITURI-VENITURI PROPRII,SUBVENTII	309.000	109.000	68.051	2.709	65.342	60.920		7.131
0002						I. VENITURI CURENTE	309.000	109.000	68.051	2.709	65.342	60.920		7.131
2900						C. VENITURI NEFISCALE	309.000	109.000	68.051	2.709	65.342	60.920		7.131
3300						C2. VANZARI DE BUNURI SI SERVICII	309.000	109.000	68.051	2.709	65.342	60.920		7.131
3310						VENITURI DIN PRESTARI DE SERVICII SI ALTE ACTIVITATI	300.000	100.000	59.051	2.709	56.342	51.920		7.131
	14					Contributia elevilor si studentilor pentru internate, camine si cantine	300.000	100.000	59.051	2.709	56.342	51.920		7.131
3710						TRANSFERURI VOLUNTARE, ALTELE DECAT SUBVENTIILE	9.000	9.000	9.000		9.000	9.000		
	01					Donatii si sponsorizari	9.000	9.000	9.000		9.000	9.000		

SALIMAC,
ACTE


ARCEON ECONOMIC


54

**CONTUL DE EXECUTIE AL INSTITUTIILOR PUBLICE FINANTATE
DIN VENITURI PROPRII SI SUBVENTII DIN BUGETUL LOCAL - VENITURI
31.03.2016**

Pag. 1 -lei-

Capi- tol	Sub- capi- tol	Pa- ra- graf	Gru- pa / Titlu	Ar- ti- col	Ali- ne- at	Denumire indicator	Prevederi bugetare anuale aprobat la finele perioadei de raportare	Prevederi bugetare trimestriale cumulate	Drepturi constatate			Incasari realizate	Stingeri pe alte cai decat incasari	Drepturi constatate de incasat
									Total, din care:	din anii precedenti	din anul curent			
A						B	1	2	3=4+5	4	5	6	7	8=3-6-7
0001						TOTAL VENITURI-VENITURI PROPRII,SUBVENTII	309.000	109.000	68.051	2.709	65.342	60.920		7.131
0002	10					I. VENITURI CURENTE	309.000	109.000	68.051	2.709	65.342	60.920		7.131
2900	10					C. VENITURI NEFISCALE	309.000	109.000	68.051	2.709	65.342	60.920		7.131
3300	10					C2. VANZARI DE BUNURI SI SERVICII	309.000	109.000	68.051	2.709	65.342	60.920		7.131
3310						VENITURI DIN PRESTARI DE SERVICII SI ALTE ACTIVITATI								
3310						VENITURI DIN PRESTARI DE SERVICII SI ALTE ACTIVITATI	300.000	100.000	59.051	2.709	56.342	51.920		7.131
3310	14					Contributia elevilor si studentilor pentru internate, camine si cantine	300.000	100.000	59.051	2.709	56.342	51.920		7.131
3710						TRANSFERURI VOLUNTARE, ALTELE DECAT SUBVENTIILE								
3710						TRANSFERURI VOLUNTARE, ALTELE DECAT SUBVENTIILE	9.000	9.000	9.000		9.000	9.000		
3710	01					Donatii si sponsorizari	9.000	9.000	9.000		9.000	9.000		



Director Economic

[Handwritten signature]

JUDETUL ILFOV

CONTUL DE EXECUTIE AL INSTITUTIILOR PUBLICE FINANTATE
DIN VENITURI PROPRII SI SUBVENTII DIN BUGETUL LOCAL - CHELTUIELI
31.03.2016

Pag. 1 - lei-

Capi- tol	Sub- capi- tol	Pa- ra- graf	Gru- pa / Titlu	Ar- ti- col	Ali- ne- at	Denumire indicator	Credite de angajament	Credite bugetare		Angajamente bugetare	Angajamente legale	Plati efectuate	Angajamente legale de platit	Cheltuieli efective
								anuale aprobrate la finele perioadei de raportare	trimestriale cumulate					
A						B	1	2	3	4	5	6	7=5-6	8
5010						TOTAL CHELTUIELI DIN VENITURI PROPRII SI SUBVENTII								
5010						TOTAL CHELTUIELI DIN VENITURI PROPRII SI SUBVENTII		309.000	109.000	309.000	67.959	60.679	7.280	58.596
6510						INVATAMANT								
						INVATAMANT		309.000	109.000	309.000	67.959	60.679	7.280	58.596
	03					Invatamant prescolar si primar		309.000	109.000	309.000	67.959	60.679	7.280	58.596
		01				Invatamant prescolar		300.000	100.000	300.000	58.959	51.679	7.280	54.764
		02				Invatamant primar		9.000	9.000	9.000	9.000	9.000		3.832

76

JUDETUL ILFOV

DETALIEREA CHELTUIELILOR
INSTITUTII PUBLICE FINANTATE DIN VENITURI PROPRII
SI SUBVENTII DIN BUGETUL LOCAL
31.03.2016

Pag. 2 - lei-

Capi- tol	Sub- capi- tol	Pa- ra- graf	Gru- pa / Titlu	Ar- ti- col	Ali- ne- at	Denumire indicator	Credite de angajament	Credite bugetare		Angajamente bugetare	Angajamente legale	Plati efectuate	Angajamente legale de platit	Cheltuieli efective
								anuale aprobrate la finele perioadei de raportare	trimestriale cumulate					
A						B	1	2	3	4	5	6	7=5-6	8
5010						TOTAL CHELTUIELI DIN VENITURI PROPRII SI SUBVENTII								
5010						TOTAL CHELTUIELI DIN VENITURI PROPRII SI SUBVENTII		309.000	109.000	309.000	67.959	60.679	7.280	58.596
5010		01				CHELTUIELI CURENTE		309.000	109.000	309.000	67.959	60.679	7.280	58.596
		20				TITLUL II BUNURI SI SERVICII		309.000	109.000	309.000	67.959	60.679	7.280	58.596
		20	01			Bunuri si servicii		3.832	3.832	3.832	3.832	3.832		3.832
		20	01	30		Alte bunuri si servicii pentru intretinere si functionare		3.832	3.832	3.832	3.832	3.832		3.832
5010		20	03			Hrana		300.000	100.000	300.000	58.959	51.679	7.280	54.764
		20	03	01		Hrana pentru oameni		300.000	100.000	300.000	58.959	51.679	7.280	54.764
		20	05			Bunuri de natura obiectelor de inventar		5.168	5.168	5.168	5.168	5.168		5.168
		20	05	30		Alte obiecte de inventar		5.168	5.168	5.168	5.168	5.168		5.168
6510						INVATAMANT								
						INVATAMANT		309.000	109.000	309.000	67.959	60.679	7.280	58.596
		01				CHELTUIELI CURENTE		309.000	109.000	309.000	67.959	60.679	7.280	58.596
		20				TITLUL II BUNURI SI SERVICII		309.000	109.000	309.000	67.959	60.679	7.280	58.596
		20	01			Bunuri si servicii		3.832	3.832	3.832	3.832	3.832		3.832
		20	01	30		Alte bunuri si servicii pentru intretinere si functionare		3.832	3.832	3.832	3.832	3.832		3.832
6510		20	03			Hrana		300.000	100.000	300.000	58.959	51.679	7.280	54.764
		20	03	01		Hrana pentru oameni		300.000	100.000	300.000	58.959	51.679	7.280	54.764
		20	05			Bunuri de natura obiectelor de inventar		5.168	5.168	5.168	5.168	5.168		5.168
		20	05	30		Alte obiecte de inventar		5.168	5.168	5.168	5.168	5.168		5.168

Conducatorul institutiei,



Conducatorul compartimentului
financiar-contabil

[Signature]

[Signature]


JUDETUL ILFOV

DETALIEREA CHELTUIELILOR
 INSTITUTII PUBLICE FINANTATE DIN VENITURI PROPRII
 SI SUBVENTII DIN BUGETUL LOCAL
 SECTIUNEA DE FUNCTIONARE
 31.03.2016

Pag. 1 - lei-

Capi- tol	Sub- capi- tol	Pa- ra- graf	Gru- pa / Titlu	Ar- ti- col	Ali- ne- at	Denumire indicator	Credite de angajament	Credite bugetare		Angajamente bugetare	Angajamente legale	Plati efectuate	Angajamente legale de platit	Cheltuieli efective
								anuale aprobrate la finele perioadei de raportare	trimestriale cumulate					
A						B	1	2	3	4	5	6	7=5-6	8
5010						TOTAL CHELTUIELI DIN VENITURI PROPRII								
						SI SUBVENTII		309.000	109.000	309.000	67.959	60.679	7.280	58.596
	01					CHELTUIELI CURENTE		309.000	109.000	309.000	67.959	60.679	7.280	58.596
	20					TITLUL II BUNURI SI SERVICII		309.000	109.000	309.000	67.959	60.679	7.280	58.596
	20	01				Bunuri si servicii		3.832	3.832	3.832	3.832	3.832		3.832
	20	01	30			Alte bunuri si servicii pentru intretinere si functionare		3.832	3.832	3.832	3.832	3.832		3.832
	20	03				Hrana		300.000	100.000	300.000	58.959	51.679	7.280	54.764
	20	03	01			Hrana pentru oameni		300.000	100.000	300.000	58.959	51.679	7.280	54.764
	20	05				Bunuri de natura obiectelor de inventar		5.168	5.168	5.168	5.168	5.168		5.168
	20	05	30			Alte obiecte de inventar		5.168	5.168	5.168	5.168	5.168		5.168
6510						INVATAMANT		309.000	109.000	309.000	67.959	60.679	7.280	58.596
	01					CHELTUIELI CURENTE		309.000	109.000	309.000	67.959	60.679	7.280	58.596
	20					TITLUL II BUNURI SI SERVICII		309.000	109.000	309.000	67.959	60.679	7.280	58.596
	20	01				Bunuri si servicii		3.832	3.832	3.832	3.832	3.832		3.832
	20	01	30			Alte bunuri si servicii pentru intretinere si functionare		3.832	3.832	3.832	3.832	3.832		3.832
	20	03				Hrana		300.000	100.000	300.000	58.959	51.679	7.280	54.764
	20	03	01			Hrana pentru oameni		300.000	100.000	300.000	58.959	51.679	7.280	54.764
	20	05				Bunuri de natura obiectelor de inventar		5.168	5.168	5.168	5.168	5.168		5.168
	20	05	30			Alte obiecte de inventar		5.168	5.168	5.168	5.168	5.168		5.168
9910	96					excedent/deficit sect funct						241		

Conducatorul institutiei

Conducatorul compartimentului
financiar-contabil


Situatia unor indicatori referitori la protectia copilului
si a persoanelor cu handicap

31.03.2016

pag.: 1

COD	DENUMIRE	NUMAR
0800		
08006	Persoane cu handicap institutionalizate in unitati de protectie speciala a persoanelor cu handicap	6
08007	Asistenti personali pentru persoanele cu handicap	63
08008	Indemnizatii lunare alocate persoanelor cu handicap grav	74

Conducatorul institutiei



Conducatorul compartimentului
financiar- contabil

Situatia platilor efectuate din buget si nejustificate prin bunuri, lucrari,
servicii la finele perioadei

Anexa 29

31.03.2016

pag.: 1 - lei -

COD	DENUMIREA SI SIMBOLUL CONTURILOR	SOLD LA INCEPUTUL ANULUI	SOLD LA SFARSITUL PERIOADEI
3100			
31001	1 Avansuri acordate furnizorilor(ct.2320000+2340000+ 4090101+4090102)-Total(rd.02+03)	350	1.798
31002	-din finantare bugetara(ct.7700000)	350	1.798
3101			
31017	7 Total(rd.01+04+07+10+13+16)	350	1.798

Conducatorul institutiei



Conducatorul compartimentului
financiar- contabil

**SITUAȚIA ACTIVELOR ȘI DATORIILOR FINANCIARE ALE INSTITUȚIILOR PUBLICE
DIN ADMINISTRAȚIA LOCALĂ**

la data de 31.03.2016

Cod 18

NR. CRT.	DENUMIREA INDICATORILOR	Cod rand	Sold la inceputul anului	Sold la sfarsitul perioadei
	ACTIVE FINANCIARE	1	X	X
A	NUMERAR SI DEPOZITE, din care:	2	X	X
A1	Numerar	3	X	X
	Numerar în lei în casieria institutiilor publice locale si ale institutiilor publice de subordonare locala, (ct.5310101)	4		
	Disponibilitati în lei ale institutiilor publice locale si ale institutiilor publice de subordonare locala, la trezorerii (ct.5100000+ct.5120101+ct.5120501+ct.5150101+ct.5150103+ct.5150500+ct.5150600+ct.5160101+ct.5160301+ct.5160302+ct.5170101+ct.5170301+ct.5170302+ct.5210100+ct.5210300+ct.5280000+ct.5290201+ct.5290301+ct.5290400+ct.5290901+ct.5500101+ct.5520000+ct.5550101+ct.5570101+ct.5580101+ct.5580201+ct.5600101+ct.5600300+ct.5610101+ ct.5610300+ct.5620101+ct.5620300-ct.7700000), din care:	5	32141260	48589527
	Disponibilitati în lei din împrumuturi interne si externe contractate de autoritatile administratiei publice locale(ct.5160101)	5.1		
	Fonduri externe nerambursabile preaderare	6		
	Fonduri externe nerambursabile postaderare	7		
	Total (în baze cash)(rd.04+05)	8	32141260	48589527
	Dobânzi de încasat aferente disponibilitatilor institutiilor publice locale si ale institutiilor publice de subordonare locala la trezorerii/disponibilitatilor din excedentele cumulate ale bugetelor locale si ale institutiilor de subordonare locala(ct.5180701)	9		
	Total (în baze accrual)(rd.08+09)	10	32141260	48589527
	Excedentele cumulate ale bugetelor locale(ct.5210300)	11	X	X
	Disponibil din fondul de rulment	12	X	X
	Total (în baze cash)(rd.11+12)	13	X	X
	Dobânzi de încasat aferente disponibilitatilor din excedentele cumulate ale bugetelor locale si disponibilului din fondul de rulment al institutiilor publice locale si ale institutiilor de subordonare locala(ct.5180701)	14	X	X
	Total (în baze accrual)(rd.13+14)	15	X	X
	Depozite constituite din fondul de rulment	16	X	X
	Dobânzi de încasat aferente depozitelor din fondul de rulment al institutiilor publice locale	17	X	X
	Total (în baze accrual)(rd.16+17)	18	X	X
	Depozite ale institutiilor publice(ct. 5150301+ct.5600401+ct.5620401)	19		
	Dobânzi de încasat aferente depozitelor institutiilor publice locale si ale institutiilor de subordonare locala la trezorerie (ct.5180701)	20		
	Total (în baze accrual)(rd.19+20)	21		
	Avansuri de trezorerie, acordate în lei (ct. 5420100)	22		
	Alte valori(ct.5320100+ct.5320200+ct.5320300+ct.5320400+ct.5320500+ct.5320600+ct. 5320800)	23		
A2	Depozite transferabile (Disponibilitati în conturi curente si de depozit), din care:	30	X	X
	-Disponibilitati la institutii de credit rezidente	31	X	X

NR. CRT.	DENUMIREA INDICATORILOR	Cod rand	Sold la inceputul anului	Sold la sfarsitul perioadei
	Disponibilitati ale institutiilor publice locale si ale institutiilor de subordonare locala la institutiile de credit rezidente (ct.5110101+ct.5110102+ct.5120102+ct.5120402+ct.5120502+ct.5150102+ct.5150202+ct.5160102+ct.5160202+ct.5170102+ct.5170202+ct.5290202+ct.5290302+ct.5290902+ct.5500102+ct.5550102+ct.5550202+ct.5570202+ct.5580102+ct.5580302+ct.5600102+ct.5600103+ct.5610102+ct.5610103+ct.5620102+ct.5620103), din care :	32		
	Fonduri externe nerambursabile preaderare	33		
	Fonduri externe nerambursabile postaderare	34		
	Numerar în valuta în casieria institutiilor publice,(ct.5310402)	35		
	Total (în baze cash)(rd.32+35)	36		
	Dobânzi de încasat aferente disponibilitatilor institutiilor publice locale si ale institutiilor de subordonare locala la institutiile de credit rezidente(ct.5180702)	37		
	Total (în baze accrual)(rd.36+37)	38		
	Depozite ale institutiilor publice la institutiile de credit rezidente(ct. 5150302 + ct.5600402+ct.5620402)	39		
	Dobânzi de încasat aferente depozitelor institutiilor publice locale si ale institutiilor de subordonare locala la institutiile de credit rezidente(ct.5180702)	40		
	Total (în baze accrual)(rd.39+40)	41		
	Acreditiv în lei ale institutiilor locale si ale ale institutiilor de subordonare locala la institutiile de credit rezidente(ct.5410102)	42		
	Acreditiv în valuta ale institutiilor locale si ale institutiilor de subordonare locala la institutiile de credit rezidente(ct.5410202)	43		
	- disponibilitati la alti rezidenti	50	X	X
	Disponibilitati ale institutiilor publice aflate la alti rezidenti (terti) (ct.4610109+ct.4610209+ct.2670108+ ct.2670208)	51		
	Total (în baze cash)(rd.51)	52		
A3	Alte disponibilitati	60	X	X
	-disponibilitati la institutii de credit din strainatate	61	X	X
	Disponibilitati ale reprezentantelor din strainatate(ct.5120402)	62		
	Dobânzi de încasat aferente disponibilitatilor, reprezentantelor din strainatate (ct.5180702)	63		
	Total (în baze accrual)(rd.62+63)	64		
	Avansuri de trezorerie, acordate in valuta (ct.5420200)	65		
	Acreditiv la institutii de credit în strainatate(ct.5410202)	66		
B	TITLURI, ALTELE DECAT ACTIUNI, din care:	70	X	X
	Titluri, altele decât actiuni, exclusiv produsele financiare derivate	71	X	X
B1	Titluri pe termen scurt, altele decât actiuni si produse financiare derivate (detinute de catre administratia locala si de institutiile de subordonare locala)	72	X	X
	Titluri pe termen scurt, altele decât actiuni si produse financiare derivate detinute de catre administratia locala si de institutiile de subordonare locala.Total(rd.74+75+76+77), din care emise de:	73		
	-Banca centrala (S121)	74		
	-Societati care accepta depozite, exclusiv banca centrala (S122)	75		
	-Alti rezidenti (Alti intermediari financiari, exclusiv societatile de asigurare si fondurile de pensii, Auxiliari financiari, Societati de asigurare, Fondurile de pensii) (S123,S124,S125)	76		
	-Nerezidenti (State membre si institutii si organisme ale Uniunii Europene, State nonmembre si organizatii internationale nerezidente ale Uniunii Europene) (S21,S22)	77		
I	Total (la valoare nominala)(rd. 73)	78		
B2	Titluri pe termen lung, altele decât actiuni si produse financiare derivate	85	X	X
1	Titluri pe termen lung, altele decât actiuni si produse financiare derivate detinute de catre administratia locala (institutii locale) si institutiile de subordonare locala. Total(rd.87+88+89+90), din care emise de:	86		
	-Banca centrala (S121)	87		
	-Societati care accepta depozite, exclusiv banca centrala (S122)	88		

NR. CRT.	DENUMIREA INDICATORILOR	Cod rand	Sold la inceputul anului	Sold la sfarsitul perioadei
	-Alti rezidenti (Alti intermediari financiari, exclusiv societatile de asigurare si fondurile de pensii, Auxiliari financiari, Societati de asigurare, Fondurile de pensii) (S123,S124,S125)	89		
	-Nerezidenti (State membre si institutii si organisme ale Uniunii Europene, State nonmembre si organizatii internationale nerezidente ale Uniunii Europene) (S21,S22)	90		
	Obligatiuni si alte titluri detinute în contul creantelor bugetare(ct.2650000 - ct.2960200). Total (rd.92+93+94+95+96), din care emise de:	91		
	-Banca centrala (S121)	92		
	-Societati care accepta depozite, exclusiv banca centrala (S122)	93		
	-Alti rezidenti (Alti intermediari financiari, exclusiv societatile de asigurare si fondurile de pensii, Auxiliari financiari, Societati de asigurare, Fondurile de pensii) (S123,124,125)	94		
	-Nerezidenti (State membre si institutii si organisme ale Uniunii Europene, State nonmembre si organizatii internationale nerezidente ale Uniunii Europene) (S21,S22)	95		
	-Societati nefinanciare (S11)	96		
I	Total(rd.86+91)	97		
C	CREDITE ACORDATE, din care:	110	X	X
C1	Credite pe termen scurt - acordate	111	X	X
	Credite pe termen scurt acordate din bugetul local institutiilor de subordonare locala,(ct.4680102)(S1313)	112		
D	ACTIUNI SI ALTE PARTICIPATII	120	X	X
	Actiuni si alte titluri, exclusiv actiuni a le organismelor de plasament colectiv	121	X	X
D1	Actiuni cotate (se includ si actiunile detinute de institutiile publice locale provenite din conversia creantelor bugetare în actiuni)	122	X	X
	Actiuni cotate detinute de autoritatile locale la societati nefinanciare (ct.2600100 - ct.2960101) (S11)	123		
	Actiuni cotate detinute de autoritatile locale la societati care accepta depozite, exclusiv banca centrala (ct.2600100 - ct.2960101) (S122)	124		
	Actiuni cotate detinute de autoritatile locale la societati de asigurari rezidente (Societati de asigurare, Fondurile de pensii) (ct.2600100- ct.2960101) (S125)	125		
	Total (la val. ctb. neta = la valoarea de intrare mai putin ajustarile cumulate pentru pierderea de valoare)(rd.123+124+125)	126		
D2	Actiuni necotate (se includ si actiunile detinute de institutiile publice locale provenite din conversia creantelor bugetare în actiuni)	130	X	X
	Actiuni necotate detinute de autoritatile locale la societati nefinanciare (ct.2600200 - ct.2960102)(S11)	131	10600	10600
	Actiuni necotate detinute de autoritatile locale la societati care accepta depozite, exclusiv banca centrala (ct.2600200 - ct.2960102) (S122)	132		
	Actiuni necotate detinute de autoritatile locale la societati de asigurari rezidente (Societati de asigurare, Fondurile de pensii) (ct.2600200 - ct.2960102)(S125)	133		
	Total (la valoarea contabila neta (la valoarea de intrare mai putin ajustarile cumulate pentru pierderea de valoare)(rd.131+132+133)	134	10600	10600
D3	Alte participatii	140	X	X
	Participatiile autoritatilor locale la alte societati care nu sunt organizate pe actiuni (regii autonome, srl, comandita, etc.)(ct.2600300 - ct. 2960103)	141		
	Total (la valoarea de intrare mai putin ajustarile cumulate pentru pierderea de valoare)(rd.141)	142		
E	ALTE CONTURI DE PRIMIT	155	X	X
E1	Credite comerciale si avansuri acordate	156	X	X
	Creante comerciale necurente legate de livrari de bunuri si servicii de catre autoritatile locale sau de institutii subordonate acestora (ct.4110201+ct.4110208+ct.4130200+ct.4610201 - ct.4910200 - ct.4960200) Total (rd.158+159+160+164), din care:	157		
	-de la populatie (gospodariile populatiei)	158		
	-de la societati nefinanciare (S11)	159		
	-de la institutiile publice,(rd.161+162+163) din care:	160		
	- Administratia centrala (exclusiv fondurile de securitate sociala) (S1311)	161		

63

NR. CRT.	DENUMIREA INDICATORILOR	Cod rand	Sold la inceputul anului	Sold la sfarsitul perioadei
	- Administratia locala (exclusiv fondurile de securitate sociala) (S1313)	162		
	- Fonduri de securitate sociala (S1314)	163		
	-de la nerezidenti(S21,S22)	164		
	Creante comerciale curente legate de livrari de bunuri si servicii de catre autoritatile locale sau de institutii subordonate acestora (ct.2320000+ct.2340000+ct.4090101+ct.4090102+ct.4110101+ ct.4110108+ ct.4130100+ct.4180000+ct.4610101 - ct.4910100 - ct.4960100). Total (rd.166+167+168+172), din care de la :	165	47721	53590
	- de la gospodariile populatiei (S14)	166	47721	53590
	-de la societati nefinanciare (S11)	167		
	-de la institutiile publice, din care: (rd.169+170+171)	168		
	- Administratia centrala (exclusiv fondurile de securitate sociala) (S1311)	169		
	- Administratia locala (exclusiv fondurile de securitate sociala) (S1313)	170		
	- Fonduri de securitate sociala (S1314)	171		
	-din care:creantele unitatilor sanitare cu paturi fata de Casele de Sanatate	171.1		
	-de la nerezidenti (State membre si institutii si organisme ale Uniunii Europene, State nonmembre si organizatii internationale nerezidente ale Uniunii Europene) (S21,S22)	172		
E2	Alte conturi de primit, exclusiv creditele comerciale si avansurile	175	X	X
	Creante ale bugetului local(ct.4640000 -ct. 4970000). Total (rd.177+178+179+183), din care:	176	21528051	27945253
	-de la gospodariile populatiei(S14)	177	14523784	13275501
	-de la societati nefinanciare (S11)	178	7004267	14669752
	-de la institutiile publice, din care:(rd.180+181+182)	179		
	- Administratia centrala (exclusiv fondurile de securitate sociala) (S1311)	180		
	- Administratia locala (exclusiv fondurile de securitate sociala) (S1313)	181		
	- Fonduri de securitate sociala (S1314)	182		
	-de la nerezidenti (State membre si institutii si organisme ale Uniunii Europene, State nonmembre si organizatii internationale nerezidente ale Uniunii Europene) (S21,S22)	183		
	Creante ale fondului de risc(ct.4610109+ct.4610209)	184		
	Total creante(rd.176+184)	185	21528051	27945253
	Creante din operatiuni cu fonduri externe nerambursabile de la Comisia Europeana	190		
	Sume de primit de la Autoritatea de Certificare si Plata, Autoritatilor de Management si Agentiile de Plati reprezentând fonduri externe nerambursabile postaderare(ct.4580301)	191		
	Sume de primit de la Autoritatea de Certificare si Plata, Autoritatilor de Management si Agentiile de Plati reprezentând fonduri de la bugetul de stat (ct.4580302)	192		
	Sume solicitate la rambursare aferente fondurilor externe nerambursabile postaderare în curs de virare la buget(ct.8077000)	193		
	Sume de primit de la Comisia Europeana/alti donatori reprezentând venituri ale bugetului general consolidat - INSTRUMENTE STRUCTURALE, FONDURI PENTRU AGRICULTURA SI ALTE FONDURI (ct.4500504+ct.4500505). Total, din care: (rd.195+196)	194		
	Sume de primit de la Comisia Europeana/alti donatori reprezentând venituri ale bugetului general consolidat- INSTRUMENTE STRUCTURALE, FONDURI PENTRU AGRICULTURA SI ALTE FONDURI-bugetul local(ct.4500504)	195		
	Sume de primit de la Comisia Europeana/alti donatori reprezentând venituri ale bugetului general consolidat- INSTRUMENTE STRUCTURALE, FONDURI PENTRU AGRICULTURA SI ALTE FONDURI-institutii publice finantate din venituri proprii/venituri proprii si subventii(ct.4500505)	196		
	DATORII FINANCIARE	200	X	X
A	NUMERAR SI DEPOZITE, din care:	201	X	X
A2	Alte depozite	202	X	X

NR. CRT.	DENUMIREA INDICATORILOR	Cod rand	Sold la inceputul anului	Sold la sfarsitul perioadei
1	Sume datorate tertilor reprezentând garantii si cautiuni aflate în conturile institutiilor publice(ct.4280101+ct.4280201+ct.4620109+ct.4620209). Total (rd.204+205+206), din care :	203	258	5065
	-salariatilor (gospodariile populatiei)(S143)	204	258	5065
	-societati nefinanciare (S11)	205		
	- institutiilor publice, din care: (rd.207+208+209)	206		
	- Administratia centrala (exclusiv fondurile de securitate sociala) (S1311)	207		
	- Administratia locala (exclusiv fondurile de securitate sociala) (S1313)	208		
	- Fonduri de securitate sociala (S1314)	209		
B	ÎMPRUMUTURI PE BAZA DE TITLURI, ALTELE DECÂT ACTIUNI	220	X	X
B1	ÎMPRUMUTURI PE BAZA DE TITLURI pe termen scurt altele decât actiuni si produse financiare derivate)	221	X	X
	Împrumuturi pe baza de titluri pe termen scurt altele decât actiuni si produse financiare derivate emise de catre de catre administratia locala si de institutiile de subordonare locala,(ct.5190109+ ct.1610100 - ct.1690100). Total (rd.223+224+225+226), din care achizitionate de:	222		
	-Banca centrala (S121)	223		
	-Societati care accepta depozite, exclusiv banca centrala (S122)	224		
	-Alti rezidenti (Alti intermediari financiari, exclusiv societatile de asigurare si fondurile de pensii, Auxiliari financiari, Societati de asigurare, Fondurile de pensii) (S123,S124,S125)	225		
	-Nerezidenti (State membre si institutii si organisme ale Uniunii Europene, State nonmembre si organizatii internationale nerezidente ale Uniunii Europene) (S21,S22)	226		
I	Total (la valoare nominala)(rd.222)	227		
	Dobânzi de platit pentru împrumuturi pe baza de titluri pe termen scurt, altele decât actiuni si produse financiare derivate(ct.1680100+ct.5180604)	228		
	Total (în baze accrual)(rd.227+228)	229		
B2	ÎMPRUMUTURI PE BAZA DE TITLURI pe termen lung, altele decât actiuni si produse financiare derivate)	240	X	X
	Împrumuturi pe baza de titluri pe termen lung altele decât actiuni si produse financiare derivate emise de catre administratia locala si de institutiile de subordonare locala (ct.1610200 - ct.1690200). Total (rd.242+243+244+245), din care achizitionate de:	241		
	-Banca centrala (S121)	242		
	-Societati care accepta depozite, exclusiv banca centrala (S122)	243		
	-Alti rezidenti (Alti intermediari financiari, exclusiv societatile de asigurare si fondurile de pensii, Auxiliari financiari, Societati de asigurare, Fondurile de pensii) (S123,S124,S125)	244		
	-Nerezidenti (State membre si institutii si organisme ale Uniunii Europene, State nonmembre si organizatii internationale nerezidente ale Uniunii Europene) (S21,S22)	245		
I	Total (la valoare nominala)(rd.241)	246		
	Dobânzi de platit pentru împrumuturi pe baza de titluri pe termen lung, altele decât actiuni si produse financiare derivate(ct.1680100)	247		
	Total (în baze accrual)(rd.246+247)	248		
C	CREDITE PRIMITE, din care:	260	X	X
C1	Credite pe termen scurt primite	261	X	X
	Credite pe termen scurt contractate de autoritatile locale si institutii din subordinea acestora(ct.1620100+ct.1630100+ct.1670101+ct.1670103+ ct.1670109+ ct.5190101+ ct.5190102+ ct.5190106+ ct.5190180+ ct.5190190).Total (rd.263+264+265+265.1), din care acordate de:	262	166665	1499984
	-Societati care accepta depozite, exclusiv banca centrala (S122)	263	166665	1499984
	-Alti rezidenti (Alti intermediari financiari, exclusiv societatile de asigurare si fondurile de pensii, Auxiliari financiari, Societati de asigurare, Fondurile de pensii) (S123,S124,S125)	264		
	-Nerezidenti (State membre si institutii si organisme ale Uniunii Europene, State nonmembre si organizatii internationale nerezidente ale Uniunii Europene) (S21,S22)	265		

NR. CRT.	DENUMIREA INDICATORILOR	Cod rand	Sold la inceputul anului	Sold la sfarsitul perioadei
	Credite pe termen scurt primite din venituri din privatizare, de catre institutiile publice din administratia locala(ct.1620100+ct.1670103+ ct. 5190102+ ct.5190180)(S1311)	265.1		
	Credite pe termen scurt primite din contul curent general al trezoreriei statului de catre institutiile publice din administratia locala(ct.5190108+ct.1670102) (S 1311)	266		
	Credite pe termen scurt primite din bugetul local, de catre institutiile publice de subordonare locala,(ct.5190105)(S1311)	267		
	Sume primite din excedentul anului precedent pentru acoperirea golurilor temporare de casa si pentru finantarea cheltuielilor sectiunii de dezvoltare (ct.5190107+ct.5190190)	267.1		
	Total (în baze cash)(rd.262+266+267+267.1)	268	166665	1499984
	Dobânzi de platit aferente creditelor pe termen scurt contractate de institutiile publice din administratia locala (ct.1680200+ct.1680300+ct.1680701 +ct.1680703+ ct.1680709+ ct.5180606+ ct.5180608+ ct.5180609). Total (rd.270+271+272+272.1), din care acordate de:	269	2820953	2820953
	-Societati care accepta depozite, exclusiv banca centrala (S122)	270	2820953	2820953
	-Alti rezidenti (Alti intermediari financiari, exclusiv societatile de asigurare si fondurile de pensii, Auxiliari financiari, Societati de asigurare, Fondurile de pensii) (S123,S124,S125)	271		
	-Nerezidenti (State membre si institutii si organisme ale Uniunii Europene, State nonmembre si organizatii internationale nerezidente ale Uniunii Europene) (S21,S22)	272		
	-Administratia centrala (S1311)Dobânzi de platit aferente creditelor pe termen scurt primite din venituri din privatizare(ct.1680703 + ct.5180606)	272.1		
	Dobanzi de platit aferente creditelor pe termen scurt primite din contul curent general al trezoreriei statului(ct.1680702+ct.5180605)	273		
	Total (dobânzi de platit)(rd.269+273)	274	2820953	2820953
	Total (în baze accrual) (cash+dobânzi)(rd.268+274)	275	2987618	4320937
	Credite pe termen scurt primite rezultate din reclassificarea creditelor comerciale în împrumuturi (Maastricht debt) conform deciziei Eurostat	276	X	X
	Credite pe termen scurt provenind din reclassificarea creditelor comerciale în împrumuturi (Maastricht debt), conform deciziei Eurostat, (ct.1671+5191).Total (rd.278+279+280+281) din care acordate de: (ct.1670108+ct. 5190110).Total (rd.278+279+280+281), din care acordate de:	277		
	-Societati care accepta depozite, exclusiv banca centrala (În cazul refinantarii fara regres a unei creante asupra guvernului) (S122)	278		
	-Alti intermediari financiari, exclusiv societatile de asigurare si fondurile de pensii (În cazul refinantarii fara regres a unei creante asupra guvernului) (S123)	279		
	-Nerezidenti (State membre si institutii si organisme ale Uniunii Europene, State nonmembre si organizatii internationale nerezidente ale Uniunii Europene) (S21,S22)	280		
	- Societati nefinanciare (În cazul restructurarii creditelor comerciale)(S11)	281		
	Dobânzi de platit aferente creditelor pe termen scurt provenind din reclassificarea creditelor comerciale în împrumuturi (Maastricht debt), conform deciziei Eurostat, (ct.1687+5186). Total (rd.283+284+284.1+284.2) din care acordate/achizitionate de:(ct.1680708+ ct.5180609+ct.5180800). Total (rd.283+284+284.1+284.2), din care acordate/achizitionate de:	282		
	-Societati care accepta depozite, exclusiv banca centrala (În cazul refinantarii fara regres a unei creante asupra guvernului) (S122)	283		
	-Alti intermediari financiari, exclusiv societatile de asigurare si fondurile de pensii (În cazul refinantarii fara regres a unei creante asupra guvernului) (S123)	284		
	-Nerezidenti (State membre si institutii si organisme ale Uniunii Europene, State nonmembre si organizatii internationale nerezidente ale Uniunii Europene) (S21,S22)	284.1		
	-Societati nefinanciare (În cazul restructurarii creditelor comerciale)(S11)	284.2		
C2	Credite pe termen lung primite	285	X	
	Credite pe termen lung primite (contractate, garantate, asimilate, etc.) de institutiile publice locale (ct.1620200+ct.1630200+ct.1670201+ct.1670202+ct.1670203+ ct.1670209). Total (rd.287+288+289+289.1) din care acordate de :	286	10999968	916665

NR. CRT.	DENUMIREA INDICATORILOR	Cod rand	Sold la inceputul anului	Sold la sfarsitul perioadei
	-Societati care accepta depozite, exclusiv banca centrala (S122)	287	10999968	9166654
	-Alti rezidenti (Alti intermediari financiari, exclusiv societatile de asigurare si fondurile de pensii, Auxiliari financiari, Societati de asigurare, Fondurile de pensii) (S123,S124,S125)	288		
	-Nerezidenti (State membre si institutii si organisme ale Uniunii Europene, State nonmembre si organizatii internationale nerezidente ale Uniunii Europene) (S21,S22)	289		
	-Administratia centrala (exclusiv fondurile de securitate sociala) (S.1311) Credite pe termen lung primite din venituri din privatizare de catre institutii publice din administratia locala (ct.1620200+ct.1670203)	289 1		
	Total (in baze cash)(rd.286)	290	10999968	9166654
	Dobânzi de platit aferente creditelor pe termen lung primite (contractate garantate, asimilate, etc.) de institutiile publice din administratia locala (ct.1680200+ct.1680300+ct.1680701+ct.1680702+ ct.1680703+ ct.1680709). Total (rd.292+293+294+294.1), din care acordate de :	291	X	X
	-Societati care accepta depozite, exclusiv banca centrala (S122)	292	X	X
	-Alti rezidenti (Alti intermediari financiari, exclusiv societatile de asigurare si fondurile de pensii, Auxiliari financiari, Societati de asigurare, Fondurile de pensii) (S123, S124, S125)	293	X	X
	-Nerezidenti (State membre si institutii si organisme ale Uniunii Europene, State nonmembre si organizatii internationale nerezidente ale Uniunii Europene) (S21,S22)	294	X	X
	-Administratia centrala (exclusiv fondurile de securitate sociala) (S.1311) Dobânzi de platit aferente creditelor pe termen lung primite din venituri din privatizare(ct.1680703)	294.1	X	X
	Total dobânzi de platit(rd.291)	295	X	X
	Total (in baze accrual)(cash+dobânzi)(rd.290+295)	296	X	X
	Credite pe termen lung primite rezultate din reclassificarea creditelor comerciale în împrumuturi (Maastricht debt) conform deciziei Eurostat	297	X	X
	Credite pe termen lung provenind din reclassificarea creditelor comerciale în împrumuturi (Maastricht debt), conform deciziei Eurostat, (ct.1672).Total (rd.299+300+301+302) din care acordate de: (ct.1670208).Total (rd.299+300+301+302), din care acordate de:	298		
	-Societati care accepta depozite, exclusiv banca centrala (În cazul refinantării fara regres a unei creante asupra guvernului) (S122)	299		
	-Alti intermediari financiari, exclusiv societatile de asigurare si fondurile de pensii (În cazul refinantării fara regres a unei creante asupra guvernului) (S123)	300		
	-Nerezidenti (State membre si institutii si organisme ale Uniunii Europene si State nonmembre si organizatii internationale nerezidente ale Uniunii Europene) (S21,S22)	301		
	-Societati nefinanciare (În cazul structurării creditelor comerciale)(S11)	302		
	Dobânzi de platit aferente creditelor pe termen lung provenind din reclassificarea creditelor comerciale în împrumuturi (Maastricht debt), conform deciziei Eurostat, (ct.1687). Total (rd.304+305+306+307) din care acordate de:(ct.1680708). Total (rd.304+305+306+307), din care acordate de:	303		
	-Societati care accepta depozite, exclusiv banca centrala (În cazul refinantării fara regres a unei creante asupra guvernului) (S122)	304		
	-Alti intermediari financiari, exclusiv societatile de asigurare si fondurile de pensii (În cazul refinantării fara regres a unei creante asupra guvernului) (S123)	305		
	-Nerezidenti (State membre si institutii si organisme ale Uniunii Europene, State nonmembre si organizatii internationale nerezidente ale Uniunii Europene) (S21,S22)	306		
	-Societati nefinanciare (În cazul restructurării creditelor comerciale)(S11)	307		
E	ALTE CONTURI DE PLATIT	310	X	X
E1	Credite comerciale si avansuri primite	311	X	X
	Datorii comerciale necurente legate de livrari de bunuri si servicii (ct.4010200+ct.4030200+ct.4040200+ ct.4050200+ct.4620201). Total (rd.313+314+318+319), din care catre:	312		
	-Societati nefinanciare (S11)	313		
	-Institutiile publice, din care(rd.315+316+317):	314		

NR. CRT.	DENUMIREA INDICATORILOR	Cod rand	Sold la inceputul anului	Sold la sfarsitul perioadei
	- Administratia centrala (exclusiv fondurile de securitate sociala) (S1311)	315		
	- Administratia locala (exclusiv fondurile de securitate sociala) (S1313)	316		
	- Fonduri de securitate sociala (S1314)	317		
	-Alti rezidenti (Alti intermediari financiari, exclusiv societatile de asigurare si fondurile de pensii, Auxiliari financiari, Societati de asigurare, Fondurile de pensii) (S123,S124,S125)	318		
	-Nerezidenti (State membre si institutii si organisme ale Uniunii Europene, State nonmembre si organizatii internationale nerezidente ale Uniunii Europene) (S21,S22)	319		
	Datoriile comerciale curente legate de livrari de bunuri si servicii (ct.4010100+ct.4030100+ct.4040100 +ct. 4050100+ct.4080000 + ct.4190000+ct.4620101). Total (rd.321+322+326+327), din care, catre :	320	436150	1546125
	-Societati nefinanciare (S11)	321	436150	1546125
	-Institutiile publice, din care(rd.323+324+325):	322		
	- Administratia centrala (exclusiv fondurile de securitate sociala) (S1311)	323		
	- Administratia locala (exclusiv fondurile de securitate sociala) (S1313)	324		
	- Fonduri de securitate sociala (S1314)	325		
	-Alti rezidenti (Alti intermediari financiari, exclusiv societatile de asigurare si fondurile de pensii, Auxiliari financiari, Societati de asigurare, Fondurile de pensii) (S123,S124,S125)	326		
	-Nerezidenti (State membre si institutii si organisme ale Uniunii Europene, State nonmembre si organizatii internationale nerezidente ale Uniunii Europene) (S21,S22)	327		
E2	Alte datorii de platit exclusiv creditele comerciale si avansuri	330	X	X
	Datoriile institutiilor publice din administratia locala catre bugete(ct.4420300+ct.4310100+ct.4310200+ct.4310300+ct.4310400+ ct.4310500+ct.4310700+ct. 4370100+ct.4370200+ct.4370300+ ct.4420800 +ct.4440000+ct.4460000+ct.4480100)	331	238251	245194
	Salariile angajatilor(ct 4210000+ct.4230000+ct.4260000 +ct.4270100+ct.4270300 +ct.4280101)	332	392538	411033
	Alte drepturi convenite altor categorii de persoane(ct.4260000+ct.4270200 +ct.4270300+ct.4290000+ct.4380000)	333		95
	Datorii catre fondul de risc(ct.4620109+ct.4620209)	334		
	Total(rd.331+332+333+334)	335	630789	656322
	Datorii din operatiuni cu fonduri externe nerambursabile de la Comisia Europeana	340		
	Avansuri primite de Institutiile publice -beneficiari finali - reprezentând prefinantare pentru proiecte finantate din fonduri externe nerambursabile postaderare(ct.4580501+ct.4580502)	341		
	Alte datorii	342	X	X
	Provizioane necurente, din care:(ct.1510201+ ct.1510202+ ct.1510203 +ct.1510204 +ct.1510208), din care:	342.1		
	Provizioane necurente, constituite conform O.M.F.P. 416/2013 reprezentând arierate în litigiu. (din soldul ct. 1510201)	342.2		
	Provizioane necurente, constituite conform OUG 71/2009 si OG 17/2012 reprezentând drepturi salariale câstigate în instanta. (ct.1510203)	342.3		
	Provizioane curente, din care:(ct. 1510101+ct.1510102+ ct.1510103+ct.1510104+ ct.1510108) , din care:	343		
	Provizioane curente, constituite conform O.M.F.P. 416/2013 reprezentând arierate în litigiu.(din soldul ct.1510101)	343.1		
	Provizioane curente, constituite conform OUG 71/2009 si OG 17/2012 reprezentând drepturi salariale câstigate în instanta.(ct.1510103)	343.2		
E3	Plati restante	345	X	
	Plati restante ale institutiilor publice din administratia locala (reprezentând datorii neachitate la termen) din operatiuni comercialeTotal (rd.346.1+347+351+352), din care catre:	346	X	
	-Societati nefinanciare (S11)	346.1	X	
	-Institutiile publice, din care(rd.348+349+350):	347	X	
	- Administratia centrala (exclusiv fondurile de securitate sociala) (S1311)	348	X	

NR. CRT.	DENUMIREA INDICATORILOR	Cod rand	Sold la inceputul anului	Sold la sfarsitul perioadei
	- Administratia locala (exclusiv fondurile de securitate sociala) (S1313)	349	X	X
	- Fonduri de securitate sociala (S1314)	350	X	X
	-Alti rezidenti (Alti intermediari financiari, exclusiv societatile de asigurare si fondurile de pensii; Auxiliari financiari; Societati de asigurare, Fondurile de pensii) (S123,S124,S125)	351	X	X
	-Nerezidenti (State membre si institutii si organisme ale Uniunii Europene, State nonmembre si organizatii internationale nerezidente ale Uniunii Europene) (S21,S22)	352	X	X
	Plati restante ale institutiilor publice din administratia locala - (reprezentând datorii neachitate la termen) catre bugetul general consolidat	353	X	X
	Plati restante ale institutiilor publice din administratia locala (reprezentând datorii neachitate la termen) din drepturi salariale, neachitate	354	X	X
	Plati restante ale institutiilor publice din administratia locala catre alte categorii de persoane (reprezentând datorii neachitate la termen) din burse, ajutoare si alte drepturi neachitate	355	X	X
	Plati restante ale institutiilor publice din administratia locala (reprezentând datorii neachitate la termen) din împrumuturi nerambursate la scadenta, Total (rd.357+358+359), din care, catre:	356	X	X
	-Societati care accepta depozite, exclusiv banca centrala (S122)	357	X	X
	-Alti rezidenti (Alti intermediari financiari, exclusiv societatile de asigurare si fondurile de pensii, Auxiliari financiari, Societati de asigurare, Fondurile de pensii) (S123,S124,S125)	358	X	X
	-Nerezidenti (State membre si institutii si organisme ale Uniunii Europene, State nonmembre si organizatii internationale nerezidente ale Uniunii Europene) (S21,S22)	359	X	X
	Plati restante ale institutiilor publice din administratia locala (reprezentând datorii neachitate la termen) din dobânzi restante, Total (rd.361+362+363) din care, catre:	360	X	X
	-Societati care accepta depozite, exclusiv banca centrala (S122)	361	X	X
	-Alti rezidenti (Alti intermediari financiari, exclusiv societatile de asigurare si fondurile de pensii, Auxiliari financiari, Societati de asigurare, Fondurile de pensii) (S123,S124,S125)	362	X	X
	-Nerezidenti (State membre si institutii si organisme ale Uniunii Europene, State nonmembre si organizatii internationale nerezidente ale Uniunii Europene) (S21,S22)	363	X	X
	-Creditori bugetari(ct.467)	364	X	X
	Total(rd.346+353+354+355+356+360+364)	375	X	X

Notă

Sectoarele și subsectoarele definite conform Sistemului European de Conturi (SEC 2010)	Denumire utilizator in Anexa 40	Cod SEC 2010
Societăți nefinanciare		S 11
Societăți financiare		S.12
Banca centrală		S 121
Societati care accepta depozite, excusiv banca centrala		S 122
Fonduri de piata monetara		S 123
Fonduri de investitii, altele decat fonduri		S 124
Alți intermediari financiari, exclusiv societățile de asigurare și fondurile de pensii		S125
Auxiliari financiari		S126
Societăți de asigurare (SA)		S128
Fonduri de pensii (FP)		S129
Administrații publice		S 13
Administrația centrală (excusiv fondurile de securitate sociala)		S 1311
Administrații locale (excusiv fondurile de securitate sociala)		S 1313
Fonduri de securitate socială		S.1314
Gospodăriile populației		S.14
Restul lumii		S 2
State membre si institutii si organisme ale Uniunii Europene		S 21
Statele membre ale Uniunii europene		S 211
Instituții si organisme ale Uniunii europene		S 212
State nonmembre si organizatii internationale nerezidente ale Uniunii Europene		S 22

Conducatorul institutiei



Conducatorul compartimentului financiar - contabil